

## Objetivo y Estrategia

El Fondo tiene como objetivo ofrecer rendimientos superiores a depósitos bancarios a corto plazo, mediante la administración de una cartera diversificada de instrumentos de renta fija y renta variable de emisores locales y extranjeros, con una duración intermedia, enfatizando la preservación de capital y, en menor escala, oportunidades de apreciación del mismo.

## Datos del Fondo

VNA:	\$89.068330
Activos Netos:	\$5,494,111
Acciones en Circulación:	61,684.23
Precio Inicial por Acción:	\$100.00
Domicilio:	República de Panamá
Fecha de Inicio:	15 de enero de 2020
Tipo de Fondo:	Cerrado
Inversión Mínima:	Una (1) Acción
Moneda:	USD
Clase:	B
Frecuencia de Suscripción:	Mensual
Frecuencia de Distribución:	Mensual
Admin/Custodia:	1%

## Información de Riesgo

Total de Emisores:	31
Total de Posiciones:	38
Duración Promedio:	4.6 años

## Información Adicional

Administrador:	Invertis Securities, S.A.
Casa de Valores:	Invertis Securities, S.A.
Agente de Pago y Vendedores:	Invertis Securities, S.A.
Custodios:	Latinclear, Pershing (Bank of New York), Unibank, S.A.
Lugar de Registro:	Bolsa Latinoamericana de Valores, S.A.

## Propiedades

**Global:** Inversión en distintas industrias, activos y regiones ampliando las capacidades de diversificación.

**Emisores:** acceso a gestores de reconocido prestigio global.

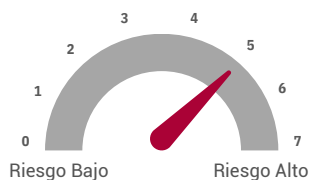
**Versatilidad:** el fondo permite una amplia gama de productos de inversión locales e internacionales de emisores de gran trayectoria.

**Renta:** ventajas relativas a expectativas de rendimientos superiores a las tasas de referencia de depósitos locales.

**Trayectoria:** El equipo de administradores del fondo IGIF, posee una amplia experiencia en gestión de inversiones.

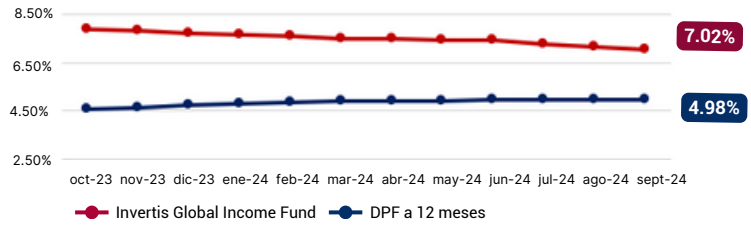
## Perfil de Riesgo

- Riesgo de Rendimiento
- Riesgo de Crédito
- Riesgo de Mercado



\*El nivel de riesgo está basado en la volatilidad de los retornos y el mismo puede variar en el futuro.

## Distribution Rate vs Tasa de DPF a 12 meses



## Desempeño del Fondo

Último dividendo por acción: 0.52

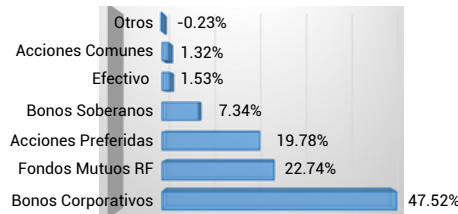
Rendimiento Total del Fondo (%):

MTD	YTD	1 año	2023	2022	2021	2020	Desde el inicio
1.70	7.90	10.77	4.53	-4.85	5.81	3.89	15.59

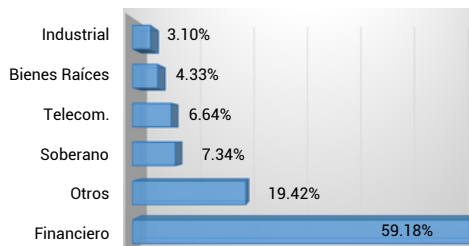
Desempeño Índices	Precio de Cierre	Var 1m	YTD	1yr	3yr	5yr
S&P 500 (US)	5,762.48	2.0%	20.8%	34.4%	33.8%	93.6%
MSCI World	3,723.03	1.7%	17.5%	30.5%	23.8%	70.8%
iShares EM Bond ETF	93.32	1.5%	4.7%	13.0%	-15.3%	-17.7%

## Distribución del Portafolio

### Por Instrumento



### Por Sector



### Por rating

AA	3.57%
A+	4.11%
A	20.22%
A-	3.64%
BBB	10.07%
BBB-	8.20%
BB+	3.82%
BB-	3.89%
B+	8.60%
B-	1.69%
CCC-	0.94%
NR	31.25%

### Por Región

Panamá	65.51%
Estados Unidos	14.79%
Global	11.80%
Islas Caiman	4.01%
México	3.89%

## 10 Mayores Posiciones

1. Multibank	7.9%	6. St. Georges Bank	4.6%
2. República de Panamá	7.3%	7. Pimco	4.5%
3. Franklin Templeton	6.4%	8. Towerbank	4.4%
4. Metrobank	5.5%	9. C.C. Balboa Boutiques	4.3%
5. Promerica Financial Corp.	4.6%	10. Virtus AllianzGi	4.1%