

Informe Mensual de Renta Fija

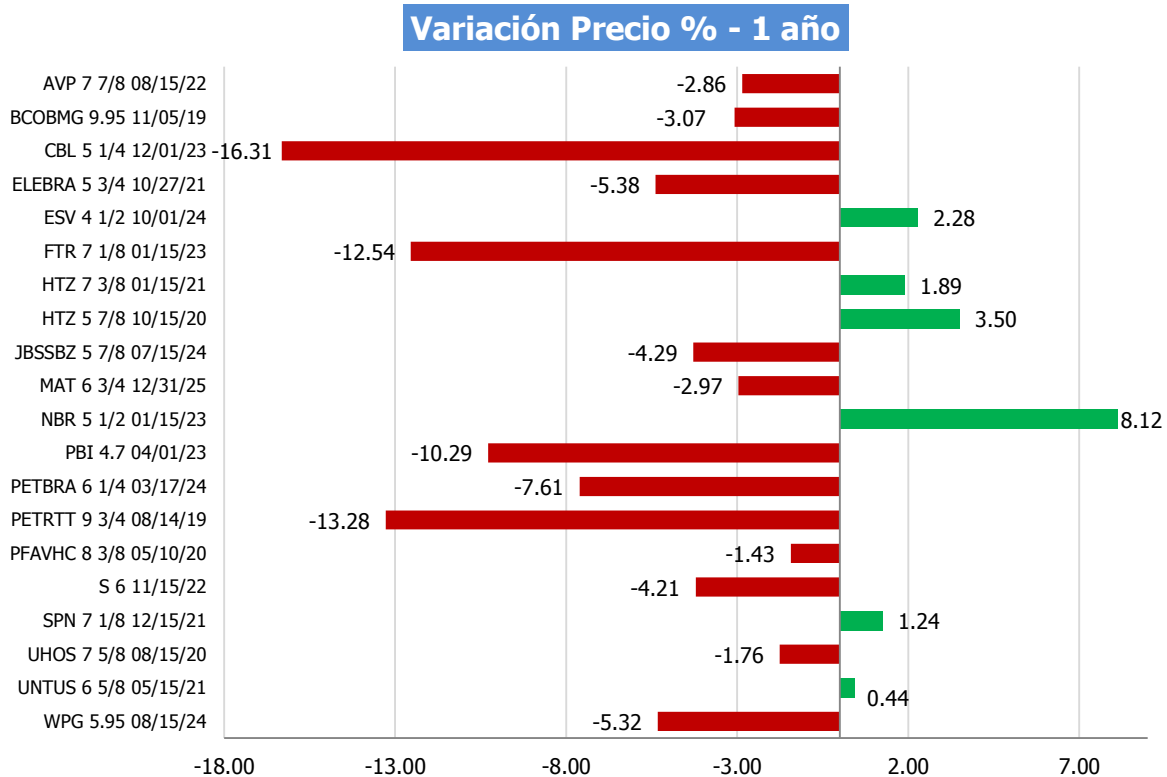
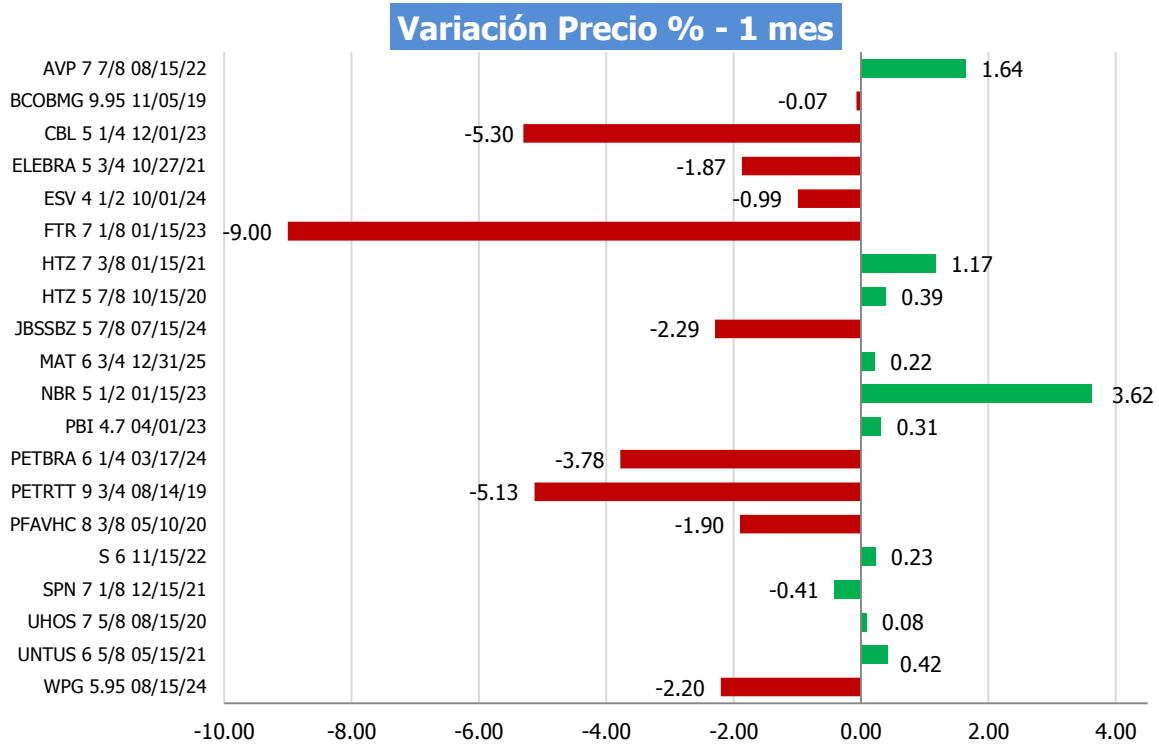
Septiembre 2018



Contenido

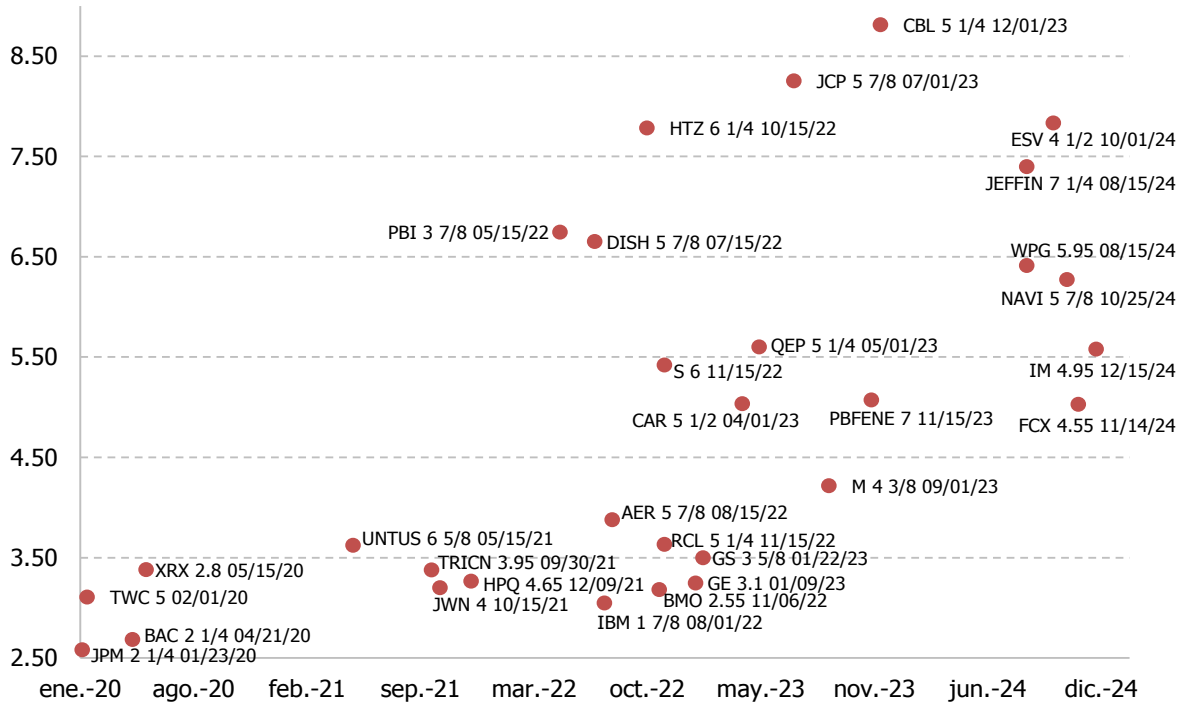
	Pág.
1. Variación del Precio.....	3
1.1 En un mes	3
1.2 En un año	3
2. Rendimiento vs Duración.....	4
2.1 Por Región.....	4
2.2 Por Sector.....	7
3. Listado de Bonos.....	10
3.1 Listado de bonos Grado de Inversión.....	10
3.2 Listado de bonos Alto Rendimiento.....	11
3.3 Listado de bonos Soberanos	12
4. Comentarios de Renta Fija.....	13
5. Glosario Bursátil.....	14

Variación del Precio



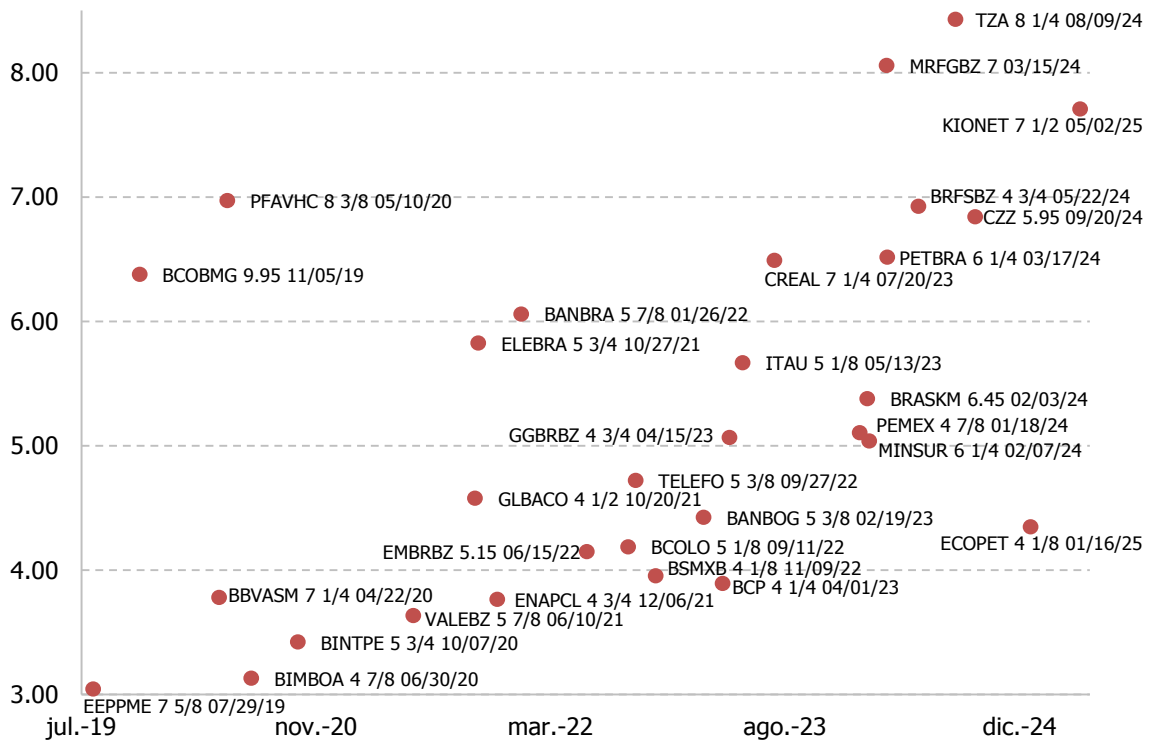
Rendimiento vs Duración por Región

Rendimiento vs Duración (Norteamérica)



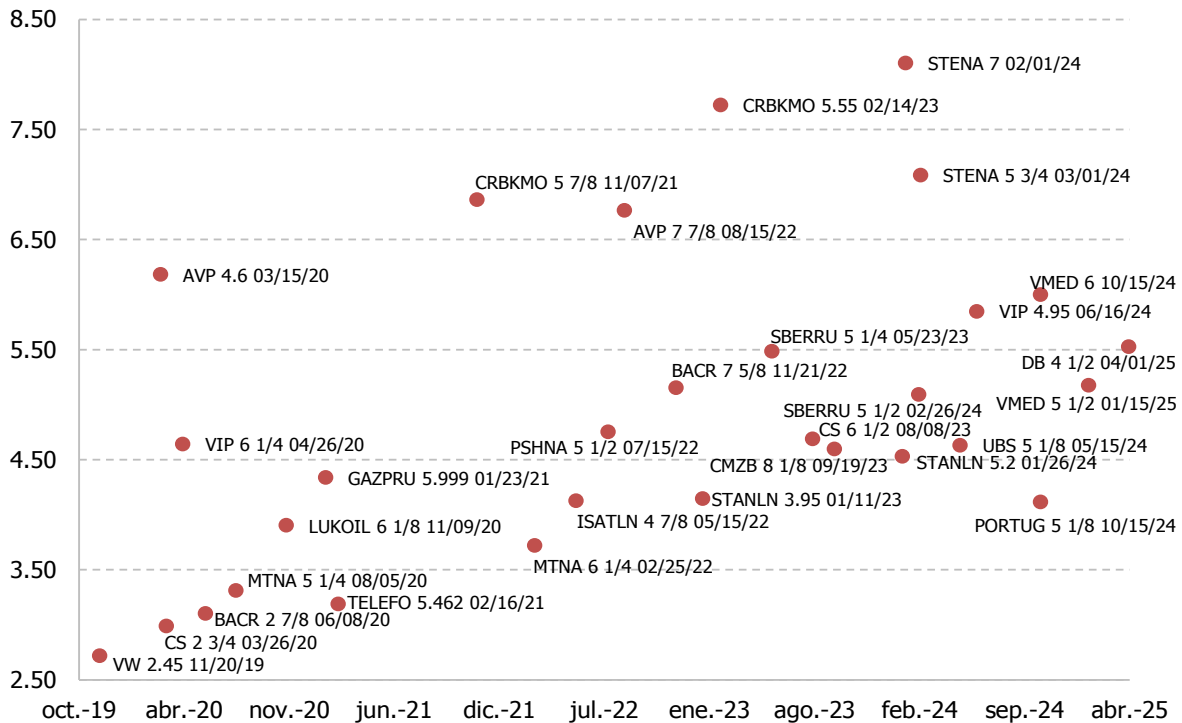
Descripción	Emisor	Cupón	Vencimiento	Precio de Compra	Rendimiento	S&P	Moody's	Fitch
JPM 2 1/4 01/23/20	JPMORGAN CHASE & CO	2.25	ene-20	99.55	2.58	A-	A3 **	AA-
TWC 5 02/01/20	TIME WARNER CABLE LLC	5	feb-20	102.58	3.11	BBB-	Ba1	BBB-
BAC 2 1/4 04/21/20	BANK OF AMERICA CORP	2.25	abr-20	99.31	2.69	A-	A3	A+
XRX 2.8 05/15/20	XEROX CORPORATION	2.8	may-20	99.05	3.38	BBB-	Baa3	BB+
UNTUS 6 5/8 05/15/21	UNIT CORP	6.625	may-21	101.31	3.62	BB-	B3	BB-
TRICN 3.95 09/30/21	THOMSON REUTERS CORP	3.95	sep-21	101.53	3.38	BBB+ *	Baa2 *	BBB+ **
JWN 4 10/15/21	NORDSTROM INC	4	oct-21	102.17	3.20	BBB+	Baa1	BBB+u
HPQ 4.65 12/09/21	HP INC	4.65	dic-21	104.24	3.27	BBB	Baa2	BBB+
PBI 3 7/8 05/15/22	PITNEY BOWES INC	4.375	may-22	92.35	6.75	BB+	Ba1	BBB-
DISH 5 7/8 07/15/22	DISH DBS CORP	5.875	jul-22	97.38	6.65	B	B1	BBu
IBM 1 7/8 08/01/22	IBM CORP	1.875	ago-22	95.71	3.05	A+	A1	A+
AER 5 7/8 08/15/22	INTL LEASE FINANCE CORP	5.875	ago-22	107.23	3.88	BBB-	Baa3	BBB-
HTZ 6 1/4 10/15/22	HERTZ CORP	6.25	oct-22	94.68	7.78	B-	B3	-
BMO 2.55 11/06/22	BANK OF MONTREAL	2.55	nov-22	97.55	3.18	A+	Aa2	AA-
RCL 5 1/4 11/15/22	ROYAL CARIBBEAN CRUISES	5.25	nov-22	106.24	3.63	BBB-	Baa2	-
S 6 11/15/22	SPRINT COMMUNICATIONS	6	nov-22	102.14	5.42	B **	B3 **	B+ **
GE 3.1 01/09/23	GENERAL ELECTRIC CO	3.1	ene-23	99.40	3.25	A **	A2	A
GS 3 5/8 01/22/23	GOLDMAN SACHS GROUP INC	3.625	ene-23	100.51	3.50	BBB+	A3	A
CAR 5 1/2 04/01/23	AVIS BUDGET CAR/FINANCE	5.5	abr-23	101.10	5.04	BB	B1	-
QEP 5 1/4 05/01/23	QEP RESOURCES INC	5.25	may-23	98.57	5.60	BB	Ba3 **	BB **
JCP 5 7/8 07/01/23	JC PENNEY CORP INC	5.875	jul-23	90.69	8.25	B	B1	BBu
M 4 3/8 09/01/23	MACYS RETAIL HLDGS INC	4.375	sep-23	100.67	4.22	BBB-	Baa3	BBB
PBFENE 7 11/15/23	PBF HOLDING CO LLC	7	nov-23	105.49	5.07	BB	B1	-
CBL 5 1/4 12/01/23	CBL & ASSOCIATES LP	5.25	dic-23	85.29	8.81	BB+	Ba1	BB+
WPG 5.95 08/15/24	WASHINGTON PG LP	5.95	ago-24	97.75	6.41	BBB-	Baa3	BBB-
JEFFIN 7 1/4 08/15/24	JEFFERIES FIN LLC / JFIN	7.25	ago-24	99.29	7.40	B	B1	BB-
ESV 4 1/2 10/01/24	ENSCO PLC	4.5	oct-24	84.12	7.83	B	B3	-
NAVI 5 7/8 10/25/24	NAVIENT CORP	5.875	oct-24	97.99	6.27	B+	Ba3	BB
FCX 4.55 11/14/24	FREEMPORT-MCMORAN INC	4.55	nov-24	97.47	5.03	BB-	Ba2	BB+
IM 4.95 12/15/24	INGRAM MICRO INC	5.45	dic-24	99.31	5.58	-	Ba1	BBB-

Rendimiento vs Duración (Latinoamérica)



Descripción	Emisor	Cupón	Vencimiento	Precio de Compra	Rendimiento	S&P	Moody's	Fitch
EEPPME 7 5/8 07/29/19	EMPRESAS PUBLIC MEDELLIN	7.625	jul-19	104.03	3.04	-	Baa3	BBB *-
BCOBMG 9.95 11/05/19	BANCO BMG S.A.	9.95	nov-19	103.94	6.38	-	B2	B-
BBVASM 7 1/4 04/22/20	BBVA BANCOMER SA TEXAS	7.25	abr-20	105.43	3.78	-	Ba1	BB+
PFAVHC 8 3/8 05/10/20	AVIAN HLDS SA/LEASING/GR	8.375	may-20	100.90	6.97	B-	-	B-
BIMBOA 4 7/8 06/30/20	GRUPO BIMBO SAB DE CV	4.875	jun-20	103.06	3.13	-	Baa2	BBB
BINTPE 5 3/4 10/07/20	BANCO INTL DEL PERU/PANA	5.75	oct-20	104.65	3.42	-	Baa2	BBB+
VALEBZ 5 7/8 06/10/21	VALE OVERSEAS LIMITED	5.875	jun-21	105.83	3.63	BBB-	Baa3	BBB+
GLBACO 4 1/2 10/20/21	GLOBAL BANK CORPORATION	4.5	oct-21	99.77	4.58	BBB-	-	BBB-
EMBRBZ 5.15 06/15/22	CENT ELET BRASILEIRAS SA	5.75	oct-21	99.78	5.83	BB-	Ba3	BB-
ENAPCL 4 3/4 12/06/21	EMPRESA NACIONAL DE PETR	4.75	dic-21	102.98	3.77	BBB-	Baa3	A
BANBRA 5 7/8 01/26/22	BANCO DO BRASIL (CAYMAN)	5.875	ene-22	99.44	6.06	-	Ba3	-
EMBRBZ 5.15 06/15/22	EMPRESA BRAS DE AERONAU	5.15	jun-22	103.46	4.15	BBB	Ba1	BBB-
BCOLO 5 1/8 09/11/22	BANCOLOMBIA SA	5.125	sep-22	103.43	4.19	-	Ba2	BBB-
TELEFO 5 3/8 09/27/22	COLOMBIA TELECOMM SA ESP	5.375	sep-22	101.27	4.72	BB+	-	BB+
BSMXB 4 1/8 11/09/22	BANCO SANTANDER MEXICO	4.125	nov-22	100.65	3.95	-	A3	BBB+
BANBOG 5 3/8 02/19/23	BANCO DE BOGOTA SA	5.375	feb-23	103.81	4.42	-	Ba2	BBB-
BCP 4 1/4 04/01/23	BANCO DE CREDITO DEL PER	4.25	abr-23	101.48	3.89	BBB+	Baa1	BBB+
GGBRBZ 4 3/4 04/15/23	GERDAU TRADE INC	4.75	abr-23	98.71	5.07	BBB-	Ba2	BBB-
ITAU 5 1/8 05/13/23	ITAU UNIBANCO HLDG SA/KY	5.125	may-23	97.78	5.67	-	Ba3	B+
CREAL 7 1/4 07/20/23	CREDITO REAL SAB DE CV	7.25	jul-23	102.56	6.49	BB+	-	BB+
PEMEX 4 7/8 01/18/24	PETROLEOS MEXICANOS	4.875	ene-24	98.93	5.10	BBB+	Baa3	BBB+
BRASKM 6.45 02/03/24	BRASKEM FINANCE LTD	6.45	feb-24	104.96	5.38	BBB-	Ba1	BBB-
MINSUR 6 1/4 02/07/24	MINSUR SA	6.25	feb-24	105.69	5.04	BBB-	Ba3	BBB-
MRFGZ 7 03/15/24	MARB BONDCO PLC	7	mar-24	95.35	8.06	BB-	-	BB-
PETBRA 6 1/4 03/17/24	PETROBRAS GLOBAL FINANCE	6.25	mar-24	98.78	6.52	BB-	Ba2	BB-
BRFSBZ 4 3/4 05/22/24	BRF SA	4.75	may-24	89.87	6.93	BB	Ba2	BBB-
TZA 8 1/4 08/09/24	TV AZTECA SA DE CV	8.25	ago-24	99.17	8.43	-	-	B+ *-
CZZ 5.95 09/20/24	COSAN LTD	5.95	sep-24	95.65	6.84	BB-	-	BB
ECOPET 4 1/8 01/16/25	ECOPETROL SA	4.125	ene-25	98.77	4.35	BBB-	Baa3	BBB
KIONET 7 1/2 05/02/25	SIXSIGMA NETWORKS MEXICO	7.5	may-25	98.92	7.71	BB-	B1	-

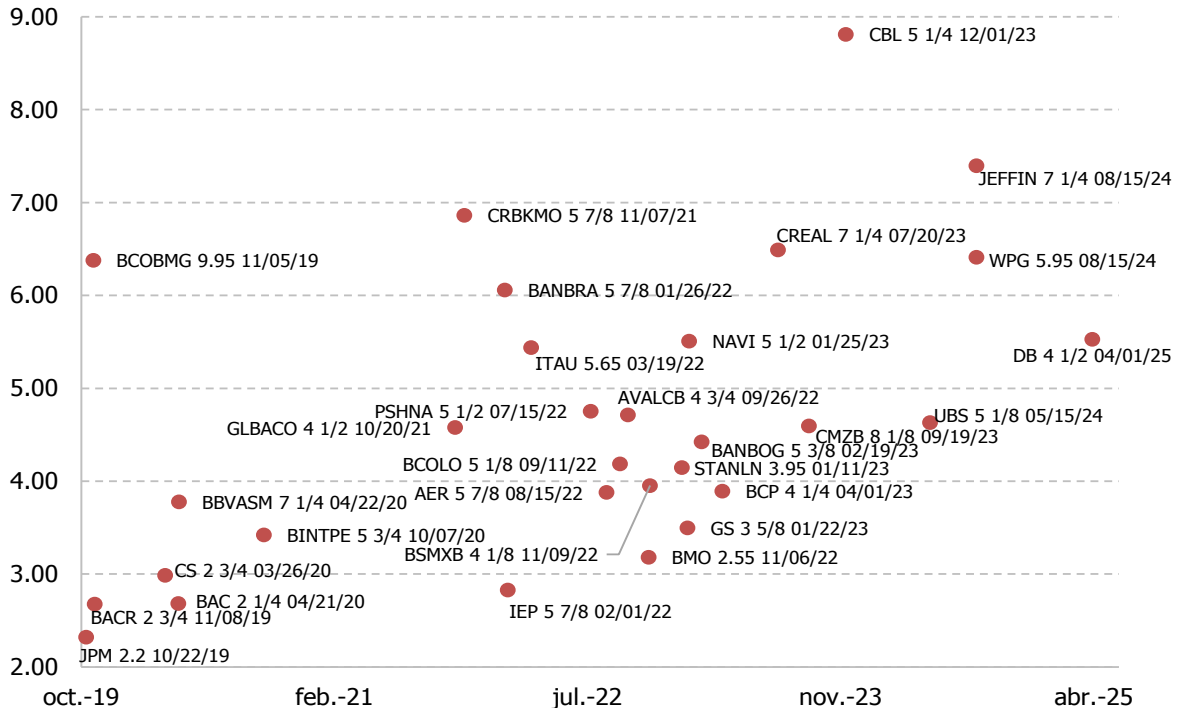
Rendimiento vs Duración (Europa)



Descripción	Emisor	Cupón	Vencimiento	Precio de Compra	Rendimiento	S&P	Moody's	Fitch
VW 2.45 11/20/19	VOLKSWAGEN GROUP AMERICA	2.45	nov-19	99.68	2.72	BBB+	A3	-
AVP 4.6 03/15/20	AVON PRODUCTS INC	6.6	mar-20	100.60	6.18	B	B3	B+u
CS 2 3/4 03/26/20	CRED SUIS GP FUN LTD	2.75	mar-20	99.64	2.99	BBB+	Baa2	A-
VIP 6 1/4 04/26/20	GTH FINANCE BV	6.25	abr-20	102.15	4.64	BB *	Ba2	BB+
BACR 2 7/8 06/08/20	BARCLAYS PLC	2.875	jun-20	99.61	3.10	BBB	Baa3	A
MTNA 5 1/4 08/05/20	ARCELORMITTAL	5.25	ago-20	103.57	3.31	BBB-	Baa3	BBB-
LUKOIL 6 1/8 11/09/20	LUKOIL INTL FINANCE BV	6.125	nov-20	104.59	3.90	BBB	Baa3	BBB+
GAZPRU 5.999 01/23/21	GAZPROM (GAZ CAPITAL SA)	5.999	ene-21	103.72	4.34	BBB-	Baa3	BBB-
TELEFO 5.462 02/16/21	TELEFONICA EMISIONES SAU	5.462	feb-21	105.31	3.19	BBB	Baa3	BBB
CRBKMO 5 7/8 11/07/21	CREDIT BANK OF MOSCOW (C	5.875	nov-21	97.21	6.86	BB-	-	BB-
MTNA 6 1/4 02/25/22	ARCELORMITTAL	6.25	feb-22	108.17	3.72	BBB-	Baa3	BBB-
ISATLN 4 7/8 05/15/22	INMARSAT FINANCE PLC	4.875	may-22	101.20	4.13	BB+	Ba3	-
PSHNA 5 1/2 07/15/22	PERSHING SQUARE HOLDINGS	5.5	jul-22	102.55	4.75	BBB	-	BBB+
AVP 7 7/8 08/15/22	AVON INTERNATIONAL OPERA	7.875	ago-22	102.91	6.77	BB-	Ba1	BB+u
BACR 7 5/8 11/21/22	BARCLAYS BANK PLC	7.625	nov-22	109.23	5.16	BB+	-	BBB-
STANLN 3.95 01/11/23	STANDARD CHARTERED PLC	3.95	ene-23	99.21	4.15	BBB-	Baa1	A-
CRBKMO 5.55 02/14/23	CREDIT BANK OF MOSCOW (C	5.55	feb-23	91.96	7.72	BB-	Ba3	BB-
SBERRU 5 1/4 05/23/23	SBERBANK (SB CAP SA)	5.25	may-23	99.02	5.49	-	-	BB+
CS 6 1/2 08/08/23	CREDIT SUISSE AG	6.5	ago-23	107.88	4.69	BBB	-	BBB
CMZB 8 1/8 09/19/23	COMMERZBANK AG	8.125	sep-23	115.70	4.60	BBB-	Baa3	BBB
STANLN 5.2 01/26/24	STANDARD CHARTERED PLC	5.2	ene-24	103.17	4.53	BBB-	Baa1	A-
STENA 7 02/01/24	STENA AB	7	feb-24	95.23	8.11	B+	B3	-
SBERRU 5 1/2 02/26/24	SBERBANK (SB CAP SA)	5.5	feb-24	100.19	5.09	-	-	BB+
STENA 5 3/4 03/01/24	STENA INTERNATIONAL SA	5.75	mar-24	94.02	7.08	BB-	Ba3	-
UBS 5 1/8 05/15/24	UBS AG	5.125	may-24	102.13	4.63	BBB+	-	A-
VIP 4.95 06/16/24	VEON HOLDINGS BV	4.95	jun-24	95.64	5.85	BB *	Ba2	BB+
PORTUG 5 1/8 10/15/24	REPUBLIC OF PORTUGAL	5.125	oct-24	105.40	4.12	-	Ba1	BBB
VMED 6 10/15/24	VIRGIN MEDIA FINANCE PLC	6	oct-24	99.99	6.00	B	B2	B
VMED 5 1/2 01/15/25	VIRGIN MEDIA SECURED FIN	5.5	ene-25	100.70	5.18	BB-	Ba3	BB+
DB 4 1/2 04/01/25	DEUTSCHE BANK AG	4.5	abr-25	94.40	5.53	BB+	Ba2	BBB

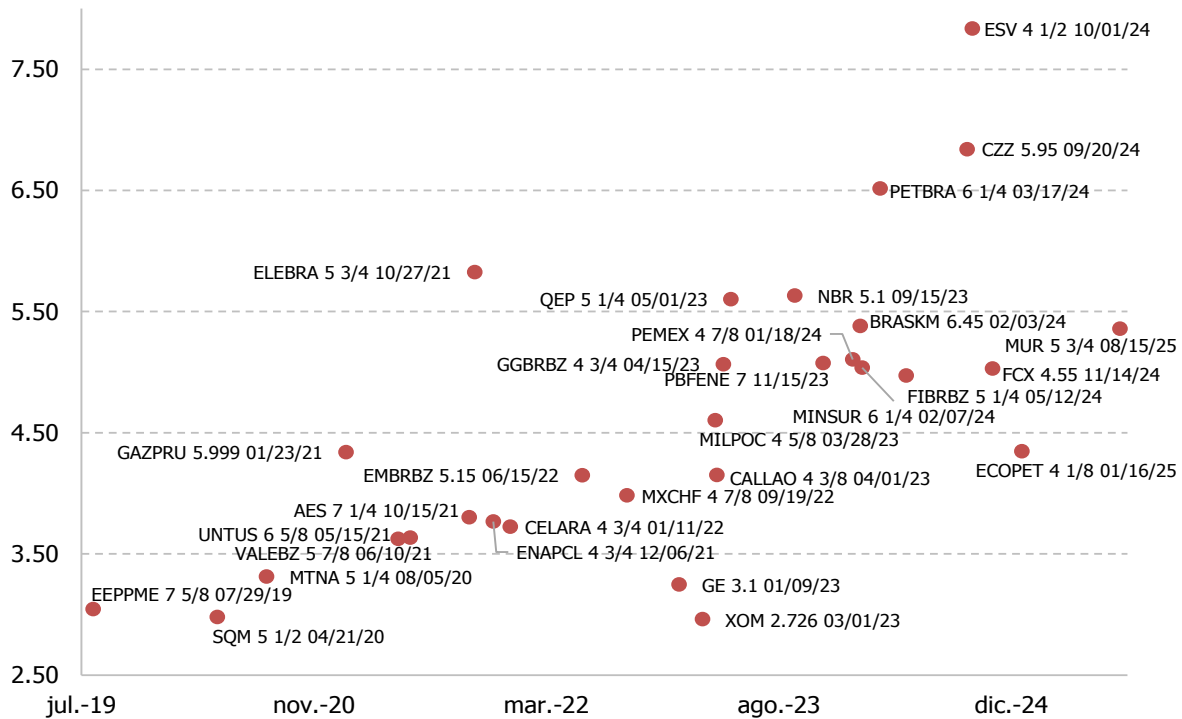
Rendimiento vs Duración por Sector

Rendimiento vs Duración (Sector Financiero)



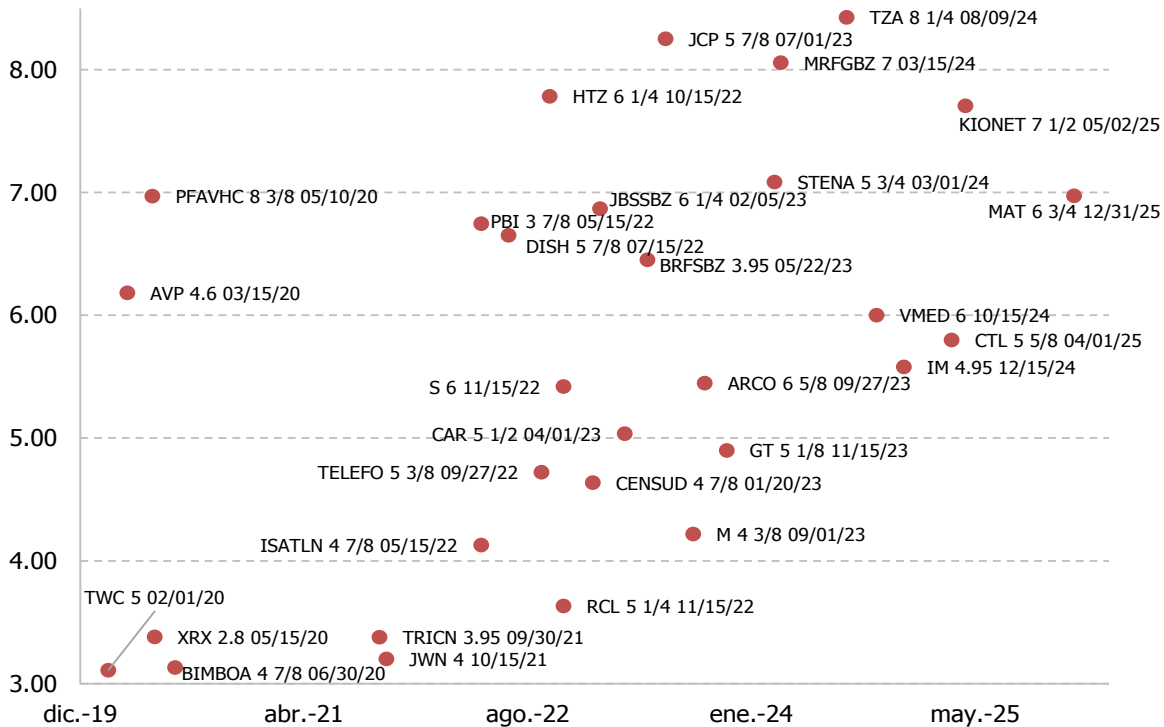
Descripción	Emisor	Cupón	Vencimiento	Precio de Compra	Rendimiento	S&P	Moody's	Fitch
JPM 2.2 10/22/19	JPMORGAN CHASE & CO	2.2	oct-19	99.87	2.32	A-	A3 *+	AA-
BCOBMG 9.95 11/05/19	BANCO BMG S.A.	9.95	nov-19	103.94	6.38	-	B2	B-
BACR 2 3/4 11/08/19	BARCLAYS PLC	2.75	nov-19	100.08	2.68	BBB	Baa3	A
CS 2 3/4 03/26/20	CRED SUIS GP FUN LTD	2.75	mar-20	99.64	2.99	BBB+	Baa2	A-
BAC 2 1/4 04/21/20	BANK OF AMERICA CORP	2.25	abr-20	99.31	2.69	A-	A3	A+
BBVASM 7 1/4 04/22/20	BBVA BANCOMER SA TEXAS	7.25	abr-20	105.43	3.78	-	Ba1	BB+
BINTPE 5 3/4 10/07/20	BANCO INTL DEL PERU/PANA	5.75	oct-20	104.65	3.42	-	Baa2	BBB+
GLBACO 4 1/2 10/20/21	GLOBAL BANK CORPORATION	4.5	oct-21	99.77	4.58	BBB-	-	BBB-
CRBKMO 5 7/8 11/07/21	CREDIT BANK OF MOSCOW (C	5.875	nov-21	97.21	6.86	BB-	-	BB-
BANBRA 5 7/8 01/26/22	BANCO DO BRASIL (CAYMAN)	5.875	ene-22	99.44	6.06	-	Ba3	-
IEP 5 7/8 02/01/22	ICAHN ENTERPRISES/FIN	5.875	feb-22	102.67	2.83	BB+	Ba3	-
ITAU 5.65 03/19/22	ITAU UNIBANCO HLDG SA/KY	5.65	mar-22	100.66	5.44	-	Ba3	B+
PSHNA 5 1/2 07/15/22	PERSHING SQUARE HOLDINGS	5.5	jul-22	102.55	4.75	BBB	-	BBB+
AER 5 7/8 08/15/22	INTL LEASE FINANCE CORP	5.875	ago-22	107.23	3.88	BBB-	Baa3	BBB-
BCOLO 5 1/8 09/11/22	BANCOLOMBIA SA	5.125	sep-22	103.43	4.19	-	Ba2	BBB-
AVALCB 4 3/4 09/26/22	GRUPO AVAL LTD	4.75	sep-22	100.13	4.71	-	Ba2	BBB
BMO 2.55 11/06/22	BANK OF MONTREAL	2.55	nov-22	97.55	3.18	A+	Aa2	AA-
BSMXB 4 1/8 11/09/22	BANCO SANTANDER MEXICO	4.125	nov-22	100.65	3.95	-	A3	BBB+
STANLN 3.95 01/11/23	STANDARD CHARTERED PLC	3.95	ene-23	99.21	4.15	BBB-	Baa1	A-
GS 3 5/8 01/22/23	GOLDMAN SACHS GROUP INC	3.625	ene-23	100.51	3.50	BBB+	A3	A
NAV 5 1/2 01/25/23	NAVIENT CORP	5.5	ene-23	99.96	5.51	B+	Ba3	BB
BANBOG 5 3/8 02/19/23	BANCO DE BOGOTA SA	5.375	feb-23	103.81	4.42	-	Ba2	BBB-
BCP 4 1/4 04/01/23	BANCO DE CREDITO DEL PER	4.25	abr-23	101.48	3.89	BBB+	Baa1	BBB+
CREAL 7 1/4 07/20/23	CREDITO REAL SAB DE CV	7.25	jul-23	102.56	6.49	BB+	-	BB+
CMZB 8 1/8 09/19/23	COMMERZBANK AG	8.125	sep-23	115.70	4.60	BBB-	Baa3	BBB
CBL 5 1/4 12/01/23	CBL & ASSOCIATES LP	5.25	dic-23	85.29	8.81	BB+	Ba1	BB+
UBS 5 1/8 05/15/24	UBS AG	5.125	may-24	102.13	4.63	BBB+	-	A-
JEFFIN 7 1/4 08/15/24	JEFFERIES FIN LLC / JFIN	7.25	ago-24	99.29	7.40	B	B1	BB-
WPG 5.95 08/15/24	WASHINGTON PG LP	5.95	ago-24	97.75	6.41	BBB-	Baa3	BBB-
DB 4 1/2 04/01/25	DEUTSCHE BANK AG	4.5	abr-25	94.40	5.53	BB+	Ba2	BBB

Rendimiento vs Duración (Sector Industrial)



Descripción	Emisor	Cupón	Vencimiento	Precio de Compra	Rendimiento	S&P	Moody's	Fitch
EEPPME 7 5/8 07/29/19	EMPRESAS PUBLIC MEDELLIN	7.625	jul-19	104.03	3.04	-	Baa3	BBB *
SQM 5 1/2 04/21/20	SOC QUIMICA Y MINERA DE	5.5	abr-20	103.98	2.98	BBB+	Baa1	-
MTNA 5 1/4 08/05/20	ARCELOMITTAL	5.25	ago-20	103.57	3.31	BBB-	Baa3	BBB-
GAZPRU 5.999 01/23/21	GAZPROM (GAZ CAPITAL SA)	5.999	ene-21	103.72	4.34	BBB-	Baa3	BBB-
UNTUS 6 5/8 05/15/21	UNIT CORP	6.625	may-21	101.31	3.62	BB-	B3	BB-
VALEBZ 5 7/8 06/10/21	VALE OVERSEAS LIMITED	5.875	jun-21	105.83	3.63	BBB-	Baa3	BBB+
AES 7 1/4 10/15/21	DPL INC	7.25	oct-21	109.26	3.80	BBB-	Ba2	BB+
ELEBRA 5 3/4 10/27/21	CENT ELET BRASILEIRAS SA	5.75	oct-21	99.78	5.83	BB-	Ba3	BB-
ENAPCL 4 3/4 12/06/21	EMPRESA NACIONAL DE PETR	4.75	dic-21	102.98	3.77	BBB-	Baa3	A
CELARA 4 3/4 01/11/22	CELULOSA ARAUCO CONSTITU	4.75	ene-22	102.98	3.73	BBB-	Baa3	BBB
EMBRBZ 5.15 06/15/22	EMPRESA BRAS DE AERONAU	5.15	jun-22	103.46	4.15	BBB	Ba1	BBB-
MXCHF 4 7/8 09/19/22	MEXICHEM SAB DE CV	4.875	sep-22	103.30	3.98	BBB-	Baa3	BBB
GE 3.1 01/09/23	GENERAL ELECTRIC CO	3.1	ene-23	99.40	3.25	A *	A2	A
XOM 2.726 03/01/23	EXXON MOBIL CORPORATION	2.726	mar-23	99.02	2.96	AA+	Aaa	-
MILPOC 4 5/8 03/28/23	COMPANIA MINERA MILPO	4.625	mar-23	100.09	4.60	BB+	-	BBB-
CALLAO 4 3/8 04/01/23	GAS NATURAL DE LIMA	4.375	abr-23	100.92	4.15	BBB-	Baa2	BBB
GGBRBZ 4 3/4 04/15/23	GERDAU TRADE INC	4.75	abr-23	98.71	5.07	BBB-	Ba2	BBB-
QEP 5 1/4 05/01/23	QEP RESOURCES INC	5.25	may-23	98.57	5.60	BB	Ba3 *	BB *
NBR 5.1 09/15/23	NABORS INDUSTRIES INC	5.1	sep-23	97.70	5.63	BB	Ba3	BB
PBFENE 7 11/15/23	PBF HOLDING CO LLC	7	nov-23	105.49	5.07	BB	B1	-
PEMEX 4 7/8 01/18/24	PETROLEOS MEXICANOS	4.875	ene-24	98.93	5.10	BBB+	Baa3	BBB+
BRASKM 6.45 02/03/24	BRASKEM FINANCE LTD	6.45	feb-24	104.96	5.38	BBB-	Ba1	BBB-
MINSUR 6 1/4 02/07/24	MINSUR SA	6.25	feb-24	105.69	5.04	BBB-	Ba3	BBB-
PETBRA 6 1/4 03/17/24	PETROBRAS GLOBAL FINANCE	6.25	mar-24	98.78	6.52	BB-	Ba2	BB-
FIBRBZ 5 1/4 05/12/24	FIBRIA OVERSEAS FINANCE	5.25	may-24	101.35	4.97	BBB-	Ba1	BBB-
CZZ 5.95 09/20/24	COSAN LTD	5.95	sep-24	95.65	6.84	BB-	-	BB
ESV 4 1/2 10/01/24	ENSCO PLC	4.5	oct-24	84.12	7.83	B	B3	-
FCX 4.55 11/14/24	FREEMPORT-MCMORAN INC	4.55	nov-24	97.47	5.03	BB-	Ba2	BB+
ECOPET 4 1/8 01/16/25	ECOPETROL SA	4.125	ene-25	98.77	4.35	BBB-	Baa3	BBB
MUR 5 3/4 08/15/25	MURPHY OIL CORP	5.75	ago-25	101.68	5.36	BBB-	Ba3	BB

Rendimiento vs Duración (Sector Consumo)



Descripción	Emisor	Cupón	Vencimiento	Precio de Compra	Rendimiento	S&P	Moody's	Fitch
TWC 5 02/01/20	TIME WARNER CABLE LLC	5	feb-20	102.58	3.11	BBB-	Ba1	BBB-
AVP 4.6 03/15/20	AVON PRODUCTS INC	6.6	mar-20	100.60	6.18	B	B3	B+u
PFAVHC 8 3/8 05/10/20	AVIAN HLDS SA/LEASING/GR	8.375	may-20	100.90	6.97	B-	-	B-
XRX 2.8 05/15/20	XEROX CORPORATION	2.8	may-20	99.05	3.38	BBB-	Baa3	BB+
BIMBOA 4 7/8 06/30/20	GRUPO BIMBO SAB DE CV	4.875	jun-20	103.06	3.13	-	Baa2	BBB
TRICN 3.95 09/30/21	THOMSON REUTERS CORP	3.95	sep-21	101.53	3.38	BBB+ *	Baa2 *	BBB+ *
JWN 4 10/15/21	NORDSTROM INC	4	oct-21	102.17	3.20	BBB+	Baa1	BBB+u
ISATLN 4 7/8 05/15/22	INMARSAT FINANCE PLC	4.875	may-22	101.20	4.13	BB+	Ba3	-
PBI 3 7/8 05/15/22	PITNEY BOWES INC	4.375	may-22	92.35	6.75	BB+	Ba1	BBB-
DISH 5 7/8 07/15/22	DISH DBS CORP	5.875	jul-22	97.38	6.65	B	B1	BBu
TELEFO 5 3/8 09/27/22	COLOMBIA TELECOMM SA ESP	5.375	sep-22	101.27	4.72	BB+	-	BB+
HTZ 6 1/4 10/15/22	HERTZ CORP	6.25	oct-22	94.68	7.78	B-	B3	-
RCL 5 1/4 11/15/22	ROYAL CARIBBEAN CRUISES	5.25	nov-22	106.24	3.63	BBB-	Baa2	-
S 6 11/15/22	SPRINT COMMUNICATIONS	6	nov-22	102.14	5.42	B *+	B3 *+	B+ *+
CENSUD 4 7/8 01/20/23	CENCOSUD SA	4.875	ene-23	100.92	4.64	-	Baa3	BBB-
JBSSBZ 6 1/4 02/05/23	ESAL GMBH	6.25	feb-23	97.67	6.87	B+	-	BB-
CAR 5 1/2 04/01/23	AVIS BUDGET CAR/FINANCE	5.5	abr-23	101.10	5.04	BB	B1	-
BRFSBZ 3.95 05/22/23	BRF SA	3.95	may-23	89.96	6.45	BB	Ba2	BBB-
JCP 5 7/8 07/01/23	JC PENNEY CORP INC	5.875	jul-23	90.69	8.25	B	B1	BBu
M 4 3/8 09/01/23	MACYS RETAIL HLDGS INC	4.375	sep-23	100.67	4.22	BBB-	Baa3	BBB
ARCO 6 5/8 09/27/23	ARCOS DORADOS HOLDINGS I	6.625	sep-23	105.14	5.45	-	Ba3	BB+
GT 5 1/8 11/15/23	GOODYEAR TIRE & RUBBER	5.125	nov-23	100.46	4.90	BB	Ba3	BBu
STENA 5 3/4 03/01/24	STENA INTERNATIONAL SA	5.75	mar-24	94.02	7.08	BB-	Ba3	-
MRFGBZ 7 03/15/24	MARB BONDCO PLC	7	mar-24	95.35	8.06	BB-	-	BB-
TZA 8 1/4 08/09/24	TV AZTECA SA DE CV	8.25	ago-24	99.17	8.43	-	-	B+ *
VMED 6 10/15/24	VIRGIN MEDIA FINANCE PLC	6	oct-24	99.99	6.00	B	B2	B
IM 4.95 12/15/24	INGRAM MICRO INC	5.45	dic-24	99.31	5.58	-	Ba1	BBB-
CTL 5 5/8 04/01/25	CENTURYLINK INC	5.625	abr-25	99.06	5.80	B+	B2	BB
KIONET 7 1/2 05/02/25	SIXSIGMA NETWORKS MEXICO	7.5	may-25	98.92	7.71	BB-	B1	-
MAT 6 3/4 12/31/25	MATTEL INC	6.75	dic-25	98.72	6.97	BB-	B1	B+

Listado de Bonos Grado de Inversión

Símbolo	Emisor	Cupón	Vencimiento	Precio de Compra	Rendimiento	S&P	Moody's	Fitch	Mínimo	Sector
AER	INTL LEASE FINANCE CORP	5.875	ago-22	107.23	3.88	BBB-	Baa3	BBB-	2,000	Financials
BAC	BANK OF AMERICA CORP	2.25	abr-20	99.31	2.69	A-	A3	A+	2,000	Financials
BACR	BARCLAYS PLC	2.75	nov-19	100.08	2.68	BBB	Baa3	A	200,000	Financials
BBVASM	BBVA BANCOMER SA TEXAS	6.75	sep-22	108.08	4.55	-	Baa3	BBB-	150,000	Financials
BCP	BANCO DE CREDITO DEL PER	4.25	abr-23	101.48	3.89	BBB+	Baa1	BBB+	10,000	Financials
BIMBOA	GRUPO BIMBO SAB DE CV	4.875	jun-20	103.06	3.13	-	Baa2	BBB	100,000	Consumer Staples
BINTPE	BANCO INTL DEL PERU/PANA	5.75	oct-20	104.65	3.42	-	Baa2	BBB+	100,000	Financials
BMO	BANK OF MONTREAL	2.55	nov-22	97.55	3.18	A+	Aa2	AA-	2,000	Financials
BSMXB	BANCO SANTANDER MEXICO	4.125	nov-22	100.65	3.95	-	A3	BBB+	150,000	Financials
CALLAO	GAS NATURAL DE LIMA	4.375	abr-23	100.92	4.15	BBB-	Baa2	BBB	200,000	Utilities
CELARA	CELULOSA ARAUCO CONSTITU	5	ene-21	103.37	3.51	BBB-	Baa3	BBB	2,000	Materials
CMZB	COMMERZBANK AG	8.125	sep-23	115.70	4.60	BBB-	Baa3	BBB	200,000	Financials
CS	CRED SUIS GP FUN LTD	2.75	mar-20	99.64	2.99	BBB+	Baa2	A-	250,000	Financials
ECOPET	ECOPETROL SA	5.875	sep-23	107.14	4.28	BBB-	Baa3	BBB	1,000	Energy
EPPME	EMPRESAS PUBLIC MEDELLIN	7.625	jul-19	104.03	3.04	-	Baa3	BBB *-	100,000	Utilities
ENAPCL	EMPRESA NACIONAL DE PETR	4.75	dic-21	102.98	3.77	BBB-	Baa3	A	100,000	Energy
GAZPRU	GAZPROM (GAZ CAPITAL SA)	5.999	ene-21	103.72	4.34	BBB-	Baa3	BBB-	200,000	Energy
GE	GENERAL ELECTRIC CO	3.1	ene-23	99.40	3.25	A *-	A2	A	1,000	Industrials
GGBRBZ	GERDAU HOLDINGS INC	7	ene-20	104.62	3.53	BBB-	-	BBB-	100,000	Materials
GLBACO	GLOBAL BANK CORPORATION	5.125	oct-19	101.77	3.54	BBB-	-	BBB-	200,000	Financials
GS	GOLDMAN SACHS GROUP INC	3.625	ene-23	100.51	3.50	BBB+	A3	A	2,000	Financials
HPQ	HP INC	4.65	dic-21	104.24	3.27	BBB	Baa2	BBB+	2,000	Technology
IBM	IBM CORP	1.875	ago-22	95.71	3.05	A+	A1	A+	100,000	Technology
JPM	JPMORGAN CHASE & CO	2.2	oct-19	99.87	2.32	A-	A3 *+	AA-	2,000	Financials
JWN	NORDSTROM INC	4	oct-21	102.17	3.20	BBB+	Baa1	BBB+u	2,000	Consumer Discretionary
LUKOIL	LUKOIL INTL FINANCE BV	6.125	nov-20	104.59	3.90	BBB	Baa3	BBB+	200,000	Energy
M	MACYS RETAIL HLDGS INC	4.375	sep-23	100.67	4.22	BBB-	Baa3	BBB	2,000	Consumer Discretionary
MTNA	ARCELORMITTAL	5.25	ago-20	103.57	3.31	BBB-	Baa3	BBB-	2,000	Materials
MXCHF	MEXICHEM SAB DE CV	4.875	sep-22	103.30	3.98	BBB-	Baa3	BBB	200,000	Materials
PEMEX	PETROLEOS MEXICANOS	3.5	jul-20	99.95	3.53	BBB+	Baa3	BBB+	10,000	Energy
PFE	PFIZER INC	3	jun-23	100.07	2.98	AA	A1	A+u	2,000	Health Care
POTCN	POTASH CORP-SASKATCHEWAN	3.625	mar-24	98.45	3.94	BBB	Baa2	-	2,000	Materials
PSHNA	PERSHING SQUARE HOLDINGS	5.5	jul-22	102.55	4.75	BBB	-	BBB+	250,000	Financials
RCL	ROYAL CARIBBEAN CRUISES	5.25	nov-22	106.24	3.63	BBB-	Baa2	-	2,000	Consumer Discretionary
SIGMA	SIGMA ALIMENTOS SA	6.875	dic-19	105.20	2.72	BBB	Baa3	BBB	100,000	Consumer Staples
SPLLLC	SABINE PASS LIQUEFACTION	5.75	may-24	108.13	4.07	BBB-	Baa3	BBB-	100,000	Energy
SQM	SOC QUIMICA Y MINERA DE	5.5	abr-20	103.98	2.98	BBB+	Baa1	-	100,000	Materials
STANLN	STANDARD CHARTERED PLC	3.95	ene-23	99.21	4.15	BBB-	Baa1	A-	200,000	Financials
TELEFO	TELEFONICA EMISIONES SAU	5.462	feb-21	105.31	3.19	BBB	Baa3	BBB	1,000	Communications
TRICN	THOMSON REUTERS CORP	3.95	sep-21	101.53	3.38	BBB+ *-	Baa2 *-	BBB+ *-	2,000	Technology
UBS	UBS AG	5.125	may-24	102.13	4.63	BBB+	-	A-	200,000	Financials
VALEBZ	VALE OVERSEAS LIMITED	5.875	jun-21	105.83	3.63	BBB-	Baa3	BBB+	2,000	Materials
VW	VOLKSWAGEN GROUP AMERICA	2.45	nov-19	99.68	2.72	BBB+	A3	-	200,000	Consumer Discretionary
WPG	WASHINGTON PG LP	5.95	ago-24	97.75	6.41	BBB-	Baa3	BBB-	2,000	Financials
XOM	EXXON MOBIL CORPORATION	2.726	mar-23	99.02	2.96	AA+	Aaa	-	2,000	Energy

Listado de Bonos Alto Rendimiento

Símbolo	Emisor	Cupón	Vencimiento	Precio de Compra	Rendimiento	S&P	Moody's	Fitch	Mínimo	Sector
ARCO	ARCOS DORADOS HOLDINGS I	6.625	sep-23	105.14	5.45	-	Ba3	BB+	100,000	Consumer Discretionary
AVP	AVON PRODUCTS INC	6.6	mar-20	100.60	6.18	B	B3	B+u	2,000	Consumer Staples
BANBRA	BANCO DO BRASIL (CAYMAN)	5.875	ene-22	99.44	6.06	-	Ba3	-	200,000	Financials
BCOBMG	BANCO BMG S.A.	9.95	nov-19	103.94	6.38	-	B2	B-	100,000	Financials
BRASKM	BRASKEM FINANCE LTD	6.45	feb-24	104.96	5.38	BBB-	Ba1	BBB-	200,000	Materials
BRFSBZ	BRF SA	3.95	may-23	89.96	6.45	BB	Ba2	BBB-	200,000	Consumer Staples
CAR	AVIS BUDGET CAR/FINANCE	5.5	abr-23	101.10	5.04	BB	B1	-	2,000	Consumer Discretionary
CBL	CBL & ASSOCIATES LP	5.25	dic-23	85.29	8.81	BB+	Ba1	BB+	2,000	Financials
CRBKMO	CREDIT BANK OF MOSCOW (C	5.875	nov-21	97.21	6.86	BB-	-	BB-	200,000	Financials
CREAL	CREDITO REAL SAB DE CV	7.25	jul-23	102.56	6.49	BB+	-	BB+	200,000	Financials
CTL	CENTURYLINK INC	5.625	abr-25	99.06	5.80	B+	B2	BB	2,000	Communications
CZZ	COSAN LTD	5.95	sep-24	95.65	6.84	BB-	-	BB	200,000	Energy
DB	DEUTSCHE BANK AG	4.5	abr-25	94.40	5.53	BB+	Ba2	BBB	200,000	Financials
DISH	DISH DBS CORP	5.875	jul-22	97.38	6.65	B	B1	BBu	2,000	Communications
ELEBRA	CENT ELET BRASILEIRAS SA	5.75	oct-21	99.78	5.83	BB-	Ba3	BB-	200,000	Utilities
ESV	ENSCO PLC	4.5	oct-24	84.12	7.83	B	B3	-	2,000	Energy
FCX	FREEMPORT-MCMORAN INC	4.55	nov-24	97.47	5.03	BB-	Ba2	BB+	2,000	Materials
GGBRBZ	GTL TRADE FIN / GERDAU	5.893	abr-24	101.29	5.61	BBB-	Ba2	BBB-	150,000	Materials
GOLLBZ	GOL FINANCE	7	ene-25	84.72	10.32	B-	-	B	10,000	Consumer Discretionary
HTZ	HERTZ CORP	6.25	oct-22	94.68	7.78	B-	B3	-	2,000	Consumer Discretionary
IM	INGRAM MICRO INC	5.45	dic-24	99.31	5.58	-	Ba1	BBB-	2,000	Technology
ITAU	ITAU UNIBANCO HLDG SA/KY	5.125	may-23	97.78	5.67	-	Ba3	B+	200,000	Financials
JBSSBZ	ESAL GMBH	6.25	feb-23	97.67	6.87	B+	-	BB-	200,000	Consumer Staples
JCP	JC PENNEY CORP INC	5.875	jul-23	90.69	8.25	B	B1	BBu	2,000	Consumer Discretionary
JEFFIN	JEFFERIES FIN LLC / JFIN	7.25	ago-24	99.29	7.40	B	B1	BB-	200,000	Financials
JSLGBZ	JSL EUROPE	7.75	jul-24	89.78	10.09	BB-	-	BB	200,000	Industrials
KIONET	SIXSIGMA NETWORKS MEXICO	7.5	may-25	98.92	7.71	BB-	B1	-	200,000	Technology
MAT	MATTEL INC	6.75	dic-25	98.72	6.97	BB-	B1	B+	2,000	Consumer Discretionary
MRFBZ	MARB BONDCO PLC	7	mar-24	95.35	8.06	BB-	-	BB-	200,000	Consumer Staples
MUR	MURPHY OIL CORP	5.75	ago-25	101.68	5.36	BBB-	Ba3	BB	2,000	Energy
NAVI	NAVIENT CORP	5.875	oct-24	97.99	6.27	B+	Ba3	BB	2,000	Financials
NBR	NABORS INDUSTRIES INC	5.1	sep-23	97.70	5.63	BB	Ba3	BB	2,000	Energy
PBFENE	PBF HOLDING CO LLC	7	nov-23	105.49	5.07	BB	B1	-	2,000	Energy
PBI	PITNEY BOWES INC	4.375	may-22	92.35	6.75	BB+	Ba1	BBB-	2,000	Technology
PETBRA	PETROBRAS GLOBAL FINANCE	6.25	mar-24	98.78	6.52	BB-	Ba2	BB-	2,000	Energy
PETRTT	PETRO CO TRIN/TOBAGO LTD	9.75	ago-19	95.71	14.78	BB	B1	-	100,000	Energy
PFAVHC	AVIAN HLDS SA/LEASING/GR	8.375	may-20	100.90	6.97	B-	-	B-	200,000	Consumer Discretionary
QEP	QEP RESOURCES INC	5.25	may-23	98.57	5.60	BB	Ba3 *-	BB *-	2,000	Energy
S	SPRINT COMMUNICATIONS	6	nov-22	102.14	5.42	B *+	B3 *+	B+ **	2,000	Communications
SOFTBK	SOFTBANK GROUP CORP	4.75	sep-24	97.72	5.19	BB+	Ba1	-	200,000	Communications
STENA	STENA INTERNATIONAL SA	5.75	mar-24	94.02	7.08	BB-	Ba3	-	200,000	Consumer Discretionary
STX	SEAGATE HDD CAYMAN	4.75	ene-25	96.68	5.37	BB+	Baa3	BBB-	2,000	Technology
TEVA	TEVA PHARMACEUTICALS NE	6	abr-24	102.03	5.56	BB	-	BBu	200,000	Health Care
TZA	TV AZTECA SA DE CV	8.25	ago-24	99.17	8.43	-	-	B+ *-	200,000	Communications
VMED	VIRGIN MEDIA FINANCE PLC	6	oct-24	99.99	6.00	B	B2	B	200,000	Communications

Listado de Bonos Soberanos

Emisor	Cupón	Vencimiento	Precio de Compra	Rendimiento	S&P	Moody's	Fitch	Mínimo	Disponible	Variación del Precio (%) - 1 mes	Variación del Precio (%) - 1 año
US TREASURY N/B	1.375	7/31/2019	99.06	2.43	-	Aaa	AAAu	100	28,637,000,000	0.11	-1.05
US TREASURY N/B	1.5	7/15/2020	97.98	2.62	-	Aaa	AAAu	100	24,548,000,000	0.20	-2.25
US TREASURY N/B	1.875	7/31/2022	96.83	2.74	-	Aaa	AAAu	100	37,457,000,000	0.40	-3.90
US TREASURY N/B	2.125	7/31/2024	96.40	2.79	-	Aaa	AAAu	100	30,847,000,000	0.70	-4.74
US TREASURY N/B	2.375	5/15/2027	96.36	2.85	-	Aaa	AAA	100	71,050,000,000	0.87	-5.72
US TREASURY N/B	3	5/15/2047	99.53	3.02	-	Aaa	AAAu	100	44,224,000,000	1.25	-5.67
REPUBLIC OF PANAMA	5.2	1/30/2020	103.07	2.94	BBB	Baa2	BBB	100,000	1,154,527,000	-0.33	-4.91
REPUBLIC OF PANAMA	4	9/22/2024	102.01	3.63	BBB	Baa2	BBB	200,000	1,250,000,000	0.12	-5.23
REPUBLIC OF PANAMA	3.75	3/16/2025	100.11	3.73	BBB	Baa2	BBB	200,000	1,250,000,000	-0.11	-5.41
REPUBLIC OF PANAMA	7.125	1/29/2026	120.21	3.95	BBB	Baa2	BBB	100,000	980,000,000	-0.03	-7.48
REPUBLIC OF PANAMA	8.875	9/30/2027	136.11	4.07	BBB	Baa2	BBB	1,000	975,000,000	0.31	-6.79
REPUBLIC OF PANAMA	3.875	3/17/2028	99.75	3.91	BBB	Baa2	BBB	200,000	1,253,988,000	-0.15	-6.00
REPUBLIC OF PANAMA	9.375	4/1/2029	142.32	4.34	BBB	Baa2	BBB	1,000	951,425,000	-0.04	-6.31
REPUBLIC OF PANAMA	6.7	1/26/2036	125.14	4.59	BBB	Baa2	BBB	1,000	2,033,893,000	0.26	-6.55
REPUBLIC OF PANAMA	4.5	5/15/2047	100.69	4.46	BBB	Baa2	BBB	200,000	1,168,292,000	0.48	-6.45
REPUBLIC OF PANAMA	4.3	4/29/2053	96.81	4.48	BBB	Baa2	BBB	200,000	750,000,000	0.09	-6.83
FED REPUBLIC OF BRAZIL	8.875	10/14/2019	106.48	2.89	BB-	Ba2	BB-	1,000	639,043,000	-1.26	-6.99
FED REPUBLIC OF BRAZIL	4.875	1/22/2021	101.29	4.30	BB-	Ba2	BB-	100,000	2,713,192,000	-1.38	-4.99
FED REPUBLIC OF BRAZIL	2.625	1/5/2023	90.70	5.04	BB-	Ba2	BB-	200,000	2,150,000,000	-2.50	-5.20
FED REPUBLIC OF BRAZIL	4.25	1/7/2025	93.66	5.44	BB-	Ba2	BB-	200,000	4,300,000,000	-3.77	-7.48
FED REPUBLIC OF BRAZIL	6	4/7/2026	100.72	5.88	BB-	Ba2	BB-	200,000	2,176,245,000	-4.98	-9.43
FED REPUBLIC OF BRAZIL	10.125	5/15/2027	130.25	5.67	BB-	Ba2	BB-	1,000	837,966,000	-2.88	-10.94
FED REPUBLIC OF BRAZIL	12.25	3/6/2030	150.68	6.07	BB-	Ba2	BB-	1,000	240,314,000	-2.33	-9.50
FED REPUBLIC OF BRAZIL	8.25	1/20/2034	115.25	6.65	BB-	Ba2	BB-	1,000	1,502,458,000	-5.54	-11.38
FED REPUBLIC OF BRAZIL	7.125	1/20/2037	105.33	6.62	BB-	Ba2	BB-	1,000	1,920,418,000	-6.40	-11.15
FED REPUBLIC OF BRAZIL	5.625	1/7/2041	86.69	6.79	BB-	Ba2	BB-	100,000	2,484,311,000	-8.13	-13.73
FED REPUBLIC OF BRAZIL	5	1/27/2045	77.88	6.82	BB-	Ba2	BB-	200,000	3,550,000,000	-8.75	-14.93
FED REPUBLIC OF BRAZIL	5.625	2/21/2047	83.71	6.95	BB-	Ba2	BB-	200,000	3,000,000,000	-9.37	-16.29
REPUBLIC OF ARGENTINA	6.25	4/22/2019	98.03	9.51	B+ *	B2	Bu	150,000	2,749,587,000	-2.92	-7.16
REPUBLIC OF ARGENTINA	6.875	4/22/2021	89.55	11.59	B+ *	B2	Bu	150,000	4,497,440,000	-10.91	-17.86
REPUBLIC OF ARGENTINA	5.625	1/26/2022	84.44	11.27	B+ *	B2	-	1,000	3,249,930,000	-11.70	-19.68
REPUBLIC OF ARGENTINA	7.5	4/22/2026	82.70	10.89	B+ *	B2	Bu	150,000	6,497,345,000	-13.29	-26.30
REPUBLIC OF ARGENTINA	6.625	7/6/2028	75.50	10.71	B+ *	B2	-	150,000	999,520,000	-14.92	-28.14
REPUBLIC OF ARGENTINA	7.125	7/6/2036	72.82	10.53	B+ *	B2	-	150,000	1,749,800,000	-13.87	-30.73
REPUBLIC OF ARGENTINA	7.625	4/22/2046	73.45	10.61	B+ *	B2	Bu	150,000	2,749,648,000	-13.86	-33.37
REPUBLIC OF ARGENTINA	7.125	6/28/2117	71.19	10.01	B+ *	-	-	1,000	147,145,000	-11.21	-28.39
UNITED MEXICAN STATES	8.125	12/30/2019	107.84	2.07	BBB+	A3	BBB+	1,000	1,343,671,000	-0.35	-7.09
UNITED MEXICAN STATES	3.5	1/21/2021	100.24	3.39	BBB+	A3	BBB+	2,000	932,584,000	-0.05	-4.77
UNITED MEXICAN STATES	4	10/2/2023	100.44	3.90	BBB+	A3	BBB+	2,000	3,284,876,000	-0.25	-5.29
UNITED MEXICAN STATES	3.6	1/30/2025	97.54	4.04	BBB+	A3	BBB+	200,000	2,453,564,000	0.07	-5.33
UNITED MEXICAN STATES	4.125	1/21/2026	99.54	4.20	BBB+	A3	BBB+	200,000	2,729,721,000	0.05	-6.25
UNITED MEXICAN STATES	4.15	3/28/2027	98.78	4.32	BBB+	A3	BBB+	200,000	3,150,415,000	0.22	-6.87
UNITED MEXICAN STATES	8.3	8/15/2031	139.92	4.26	BBB+	A3	BBB+	1,000	1,158,045,000	-0.05	-6.61
UNITED MEXICAN STATES	6.75	9/27/2034	119.84	4.94	BBB+	A3	BBB+	1,000	1,806,712,000	0.19	-8.73
UNITED MEXICAN STATES	6.05	1/11/2040	111.69	5.14	BBB+	A3	BBB+	2,000	3,317,359,000	0.85	-8.04
UNITED MEXICAN STATES	4.75	3/8/2044	95.87	5.04	BBB+	A3	BBB+	2,000	4,463,324,000	1.70	-8.26
UNITED MEXICAN STATES	5.55	1/21/2045	106.49	5.10	BBB+	A3	BBB+	2,000	3,000,000,000	1.12	-8.62
UNITED MEXICAN STATES	4.35	1/15/2047	90.87	4.95	BBB+	A3	BBB+	200,000	2,000,000,000	1.47	-7.96
UNITED MEXICAN STATES	5.75	10/12/2110	100.53	5.72	BBB+	A3	BBB+	2,000	2,677,994,000	1.54	-7.49

Comentarios de Renta Fija

- Durante el mes de agosto el mercado de renta fija observó movimientos mixtos en los precios de los bonos, en su mayoría con tendencia a la baja, oscilando estos entre un +/- 3%. El mismo comportamiento se ha venido apreciando durante el último año.
- Por primera vez en muchos meses las tres regiones presentadas muestran curvas muy similares reflejando los bonos rendimientos de entre el 2% y el 8% dependiendo de sus calificaciones y vencimientos.
- Los diferentes sectores también se han ido acomodando a la curva tradicional (a mayor plazo, mayor rendimiento) también con rendimientos de entre el 2% y el 8% para el sector industrial y consumo, y entre el 2% y el 7% para el sector financiero.
- El rendimiento de las Notas del Tesoro de los Estados Unidos a 10 años cierra el mes de agosto en 2.86% manteniéndose por debajo del 3%.
- El precio del barril de petróleo cerró el mes de agosto en \$69.80 rompiendo este mes la barrera de los \$70.00 nuevamente.



Glosario Bursátil

Cartera: es una determinada combinación de activos financieros en los cuales se invierte. Una cartera de inversiones puede estar compuesta por una combinación de algunos instrumentos de renta fija y renta variable.

Clase de Activo: Grupo de activos que reacciona de manera única a los factores fundamentales de la economía. Las Clases de activos más importantes son renta variable, renta fija, inversiones en el mercado monetario, bonos, índices, etc.

Estructura de la Cartera: Composición de una cartera por divisas y clases de activos.

Inflación: Aumento del nivel general de precios y disminución de la capacidad de poder adquisitivo.

PIB: Producto Interno Bruto.

Producto Estructurado: Combinación de dos o más instrumentos financieros, al menos uno de los cuales tiene que ser un derivado, para formar un producto de inversión nuevo.

Renta Fija: son títulos negociables con la finalidad de captar fondos directamente del público, por los que el emisor se compromete a pagar unos intereses y a devolver el principal en unos momentos prefijados, siendo la forma más habitual la amortización única a su vencimiento.

Renta Variable: es la denominación que usualmente se da a la inversión en activos que no garantizan la devolución del capital invertido ni la percepción de una determinada renta, ni en cuantía ni en tiempo. Las acciones son el activo financiero de renta variable por excelencia.

Volatilidad: Medida de las fluctuaciones en la tasa de rentabilidad de un título dentro de un período concreto. Habitualmente se expresa como una desviación estándar anualizada.

Información sobre emisores: La información mostrada sobre el emisor es solamente de carácter ilustrativo y permite obtener una visión genérica sobre su actividad actual. Antes de decidir realizar una inversión, es recomendable que el inversionista conozca que existen riesgos asociados relativos a los resultados operacionales, la situación financiera actual o esperada del emisor, así como situaciones particulares que pueden afectar o impactar adversamente el precio de mercado de los valores en circulación.

Propuesta de Inversión: Documento que pretende exponer información genérica sobre instrumentos de inversión asociados con el perfil de riesgo declarado por el inversionista, a fin de permitirle generar un concepto sobre las posibilidades de inversión y diversificación que tiene a su alcance. Las propuestas pueden volverse rápidamente obsoletas y por tanto, deben considerarse únicamente con una relevancia temporal.

Disclaimer:

La información contenida en el presente documento es únicamente de carácter ilustrativo, por lo que, en ningún caso, representa una promesa o garantía alguna por parte de **Invertis Securities, S.A.** Rendimientos o desempeños pasados NO garantizan resultados o rendimientos futuros. Antes de tomar alguna decisión de inversión o desinversión en el mercado bursátil, debe considerar cuidadosamente sus objetivos, su situación financiera, sus necesidades, el riesgo y su nivel de experiencia; existe la posibilidad de sufrir pérdidas parciales e incluso totales de su inversión inicial, y por tanto no debe invertir dinero que no se encuentre en condición de perder. Como inversionista usted debe ser consciente, conocer y aceptar todos los riesgos al momento de ejecutar una transacción. Toda información brindada por **Invertis Securities, S.A.** tiene como objetivo fines ilustrativos y no representa una obligación.