

Informe Mensual de Renta Fija

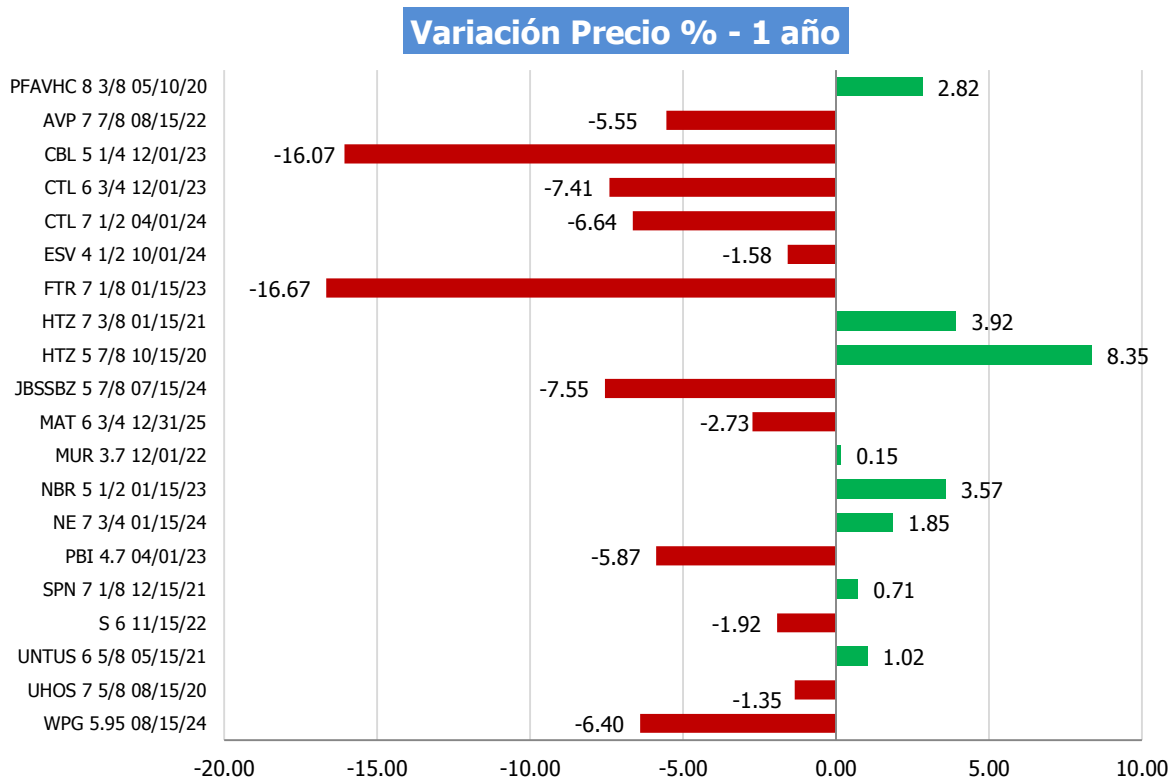
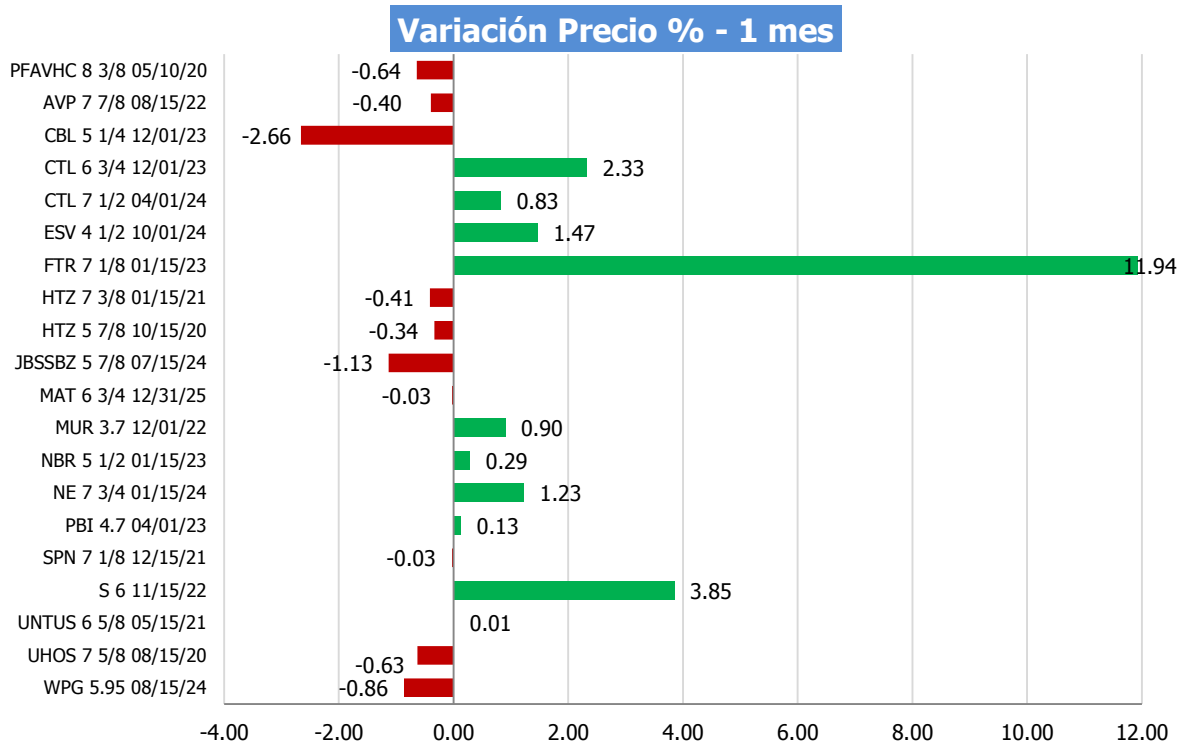
Mayo 2018



Contenido

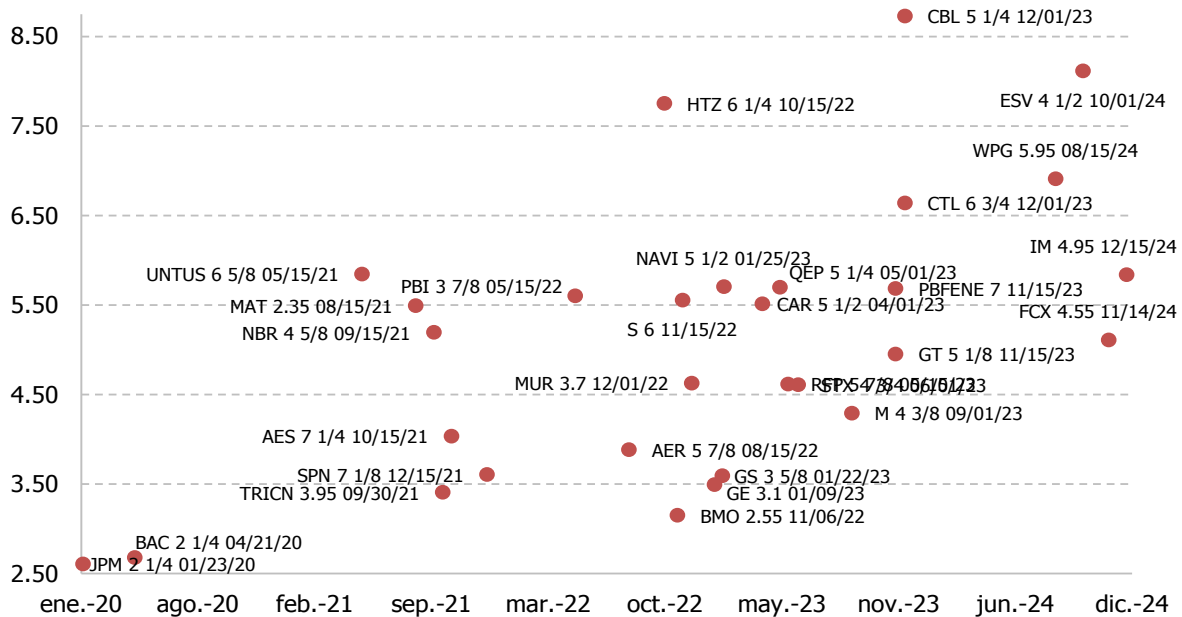
	Pág.
1. Variación del Precio.....	3
1.1 En un mes	3
1.2 En un año	3
2. Rendimiento vs Duración.....	4
2.1 Por Región.....	4
2.2 Por Sector.....	7
3. Listado de Bonos.....	10
3.1 Listado de bonos Grado de Inversión.....	10
3.2 Listado de bonos Alto Rendimiento.....	11
3.3 Listado de bonos Soberanos	12
4. Comentarios de Renta Fija.....	13
5. Glosario Bursátil.....	14

Variación del Precio



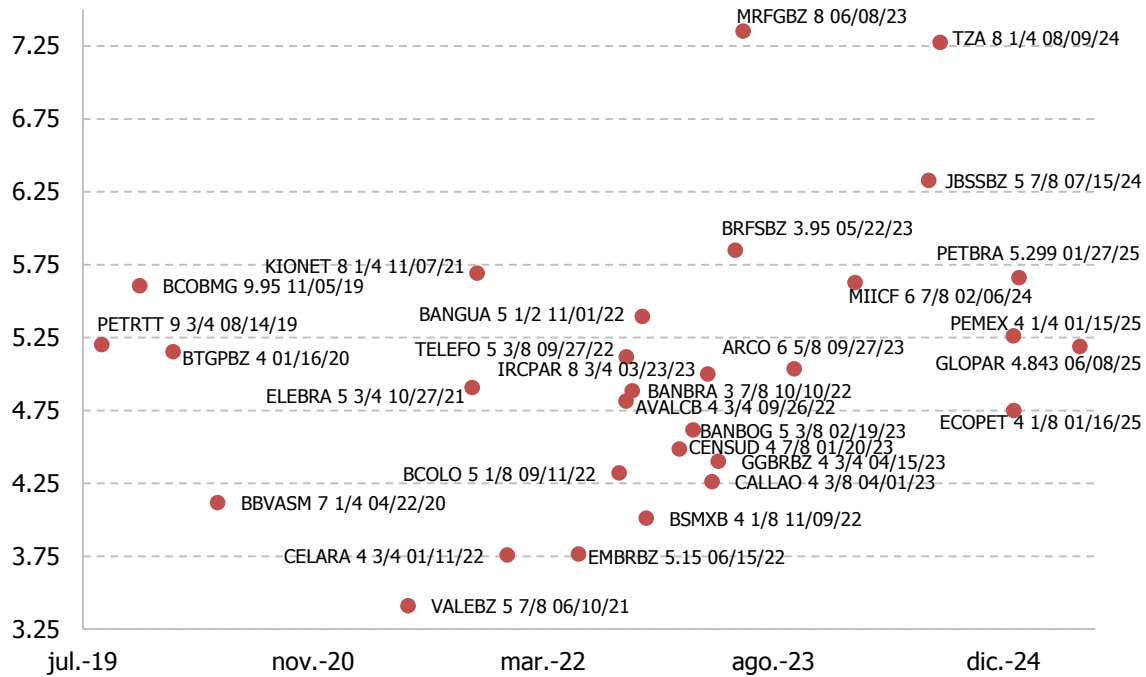
Rendimiento vs Duración por Región

Rendimiento vs Duración (Norteamérica)



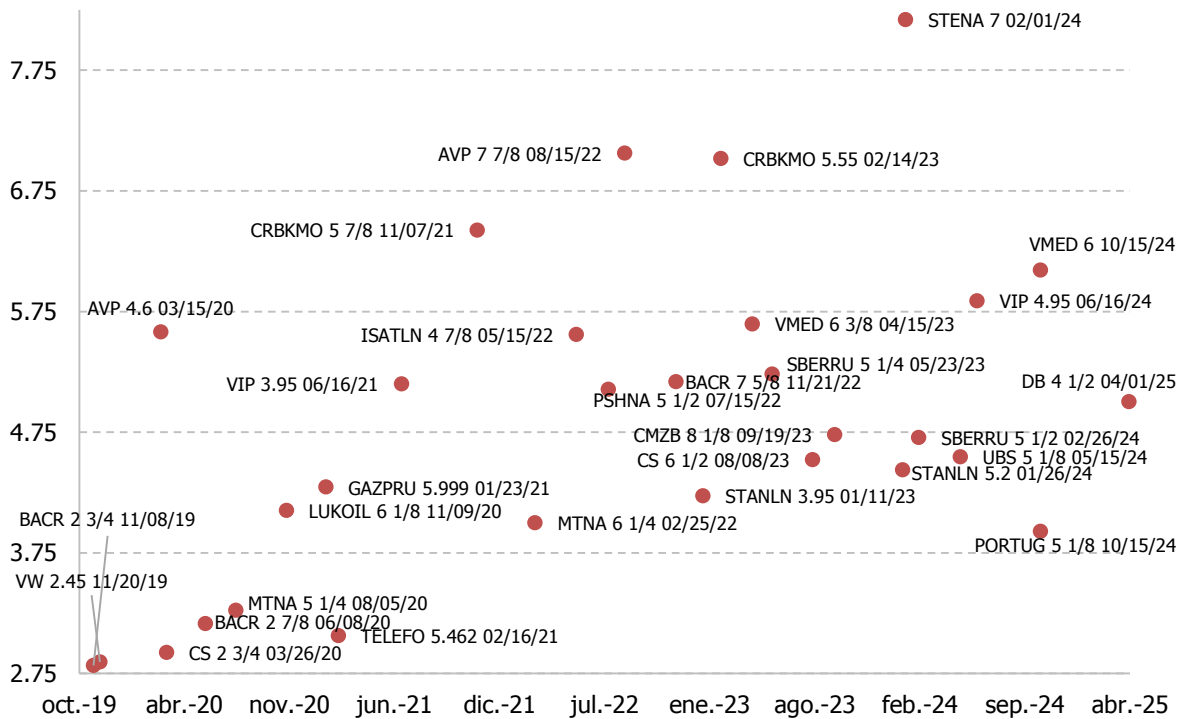
Descripción	Emisor	Cupón	Vencimiento	Precio de Compra	YTW	S&P	Moody's	Fitch
JPM 2 1/4 01/23/20	JPMORGAN CHASE & CO	2.25	ene-20	99.41	2.60	A-	A3	A+
BAC 2 1/4 04/21/20	BANK OF AMERICA CORP	2.25	abr-20	99.19	2.68	A-	A3	A
UNTUS 6 5/8 05/15/21	UNIT CORP	6.625	may-21	100.77	5.84	BB-	B3	BB-
MAT 2.35 08/15/21	MATTEL INC	2.35	ago-21	90.68	5.49	BB-	B2 *-	B+
NBR 4 5/8 09/15/21	NABORS INDUSTRIES INC	4.625	sep-21	98.26	5.19	BB	Ba3	BB
TRICN 3.95 09/30/21	THOMSON REUTERS CORP	3.95	sep-21	101.62	3.41	BBB+ *-	Baa2 *-	BBB+ *-
AES 7 1/4 10/15/21	DPL INC	7.25	oct-21	109.56	4.03	BBB-	Ba2	BB+
SPN 7 1/8 12/15/21	SESI LLC	7.125	dic-21	102.65	3.61	BB-	B3	-
PBI 3 7/8 05/15/22	PITNEY BOWES INC	4.125	may-22	94.74	5.60	BBB- *-	Ba1	BBB-
AER 5 7/8 08/15/22	INTL LEASE FINANCE CORP	5.875	ago-22	107.77	3.88	BBB-	Baa3	BBB-
HTZ 6 1/4 10/15/22	HERTZ CORP	6.25	oct-22	94.44	7.75	B-	B3	-
BMO 2.55 11/06/22	BANK OF MONTREAL	2.55	nov-22	97.51	3.15	A+	A1	AA-
S 6 11/15/22	SPRINT COMMUNICATIONS	6	nov-22	101.76	5.55	B+ *	B3+ *	B++ *
MUR 3.7 12/01/22	MURPHY OIL CORP	4.45	dic-22	99.28	4.63	BBB-	Ba3	BB
GE 3.1 01/09/23	GENERAL ELECTRIC CO	3.1	ene-23	98.32	3.49	A	A2	A+
GS 3 5/8 01/22/23	GOLDMAN SACHS GROUP INC	3.625	ene-23	100.14	3.59	BBB+	A3	A
NAVI 5 1/2 01/25/23	NAVIENT CORP	5.5	ene-23	99.15	5.71	B+	Ba3	BB
CAR 5 1/2 04/01/23	AVIS BUDGET CAR/FINANCE	5.5	abr-23	99.94	5.51	BB-	B1	WD
QEP 5 1/4 05/01/23	QEP RESOURCES INC	5.25	may-23	98.07	5.70	BB+ *-	Ba3 *-	BB *-
RFP 5 7/8 05/15/23	RESOLUTE FOREST PRODUCTS	5.875	may-23	102.41	4.62	B+	B2	-
STX 4 3/4 06/01/23	SEAGATE HDD CAYMAN	4.75	jun-23	100.63	4.61	BB+	Baa3	BBB-
M 4 3/8 09/01/23	MACYS RETAIL HLDGS INC	4.375	sep-23	100.38	4.29	BBB-	Baa3	BBB
GT 5 1/8 11/15/23	GOODYEAR TIRE & RUBBER	5.125	nov-23	100.41	4.95	BB	Ba3	BBu
PBFENE 7 11/15/23	PBF HOLDING CO LLC	7	nov-23	104.15	5.69	BB	B1	-
CBL 5 1/4 12/01/23	CBL & ASSOCIATES LP	5.25	dic-23	84.89	8.73	BBB- *-	Ba1	BB+
CTL 6 3/4 12/01/23	CENTURYLINK INC	6.75	dic-23	100.51	6.64	B+	B2	BB
WPG 5.95 08/15/24	WASHINGTON PG LP	5.95	ago-24	95.16	6.91	BBB-	Baa3	BBB-
ESV 4 1/2 10/01/24	ENSCO PLC	4.5	oct-24	82.20	8.12	BB-	B3	-
FCX 4.55 11/14/24	FREEMPORT-MCMORAN INC	4.55	nov-24	96.92	5.11	BB-	Ba2	BB+
IM 4.95 12/15/24	INGRAM MICRO INC	5.45	dic-24	97.90	5.84	-	Ba1	BBB-

Rendimiento vs Duración (Latinoamérica)



Descripción	Emisor	Cupón	Vencimiento	Precio de Compra	YTW	S&P	Moody's	Fitch
PETRTT 9 3/4 08/14/19	PETRO CO TRIN/TOBAGO LTD	9.75	ago-19	105.54	5.20	BB	B1	-
BCOBTM 9.95 11/05/19	BANCO BMG S.A.	9.95	nov-19	106.18	5.61	-	B2	B-
BTGPBZ 4 01/16/20	BANCO BTG PACTUAL/CAYMAN	4	ene-20	98.14	5.15	-	Ba2	BB-
BBVASM 7 1/4 04/22/20	BBVA BANCOMER SA TEXAS	7.25	abr-20	105.86	4.12	-	Ba1	BB+
VALEBZ 5 7/8 06/10/21	VALE OVERSEAS LIMITED	5.875	jun-21	107.19	3.41	BBB-	Ba1	BBB+
ELEBRA 5 3/4 10/27/21	CENT ELET BRASILEIRAS SA	5.75	oct-21	102.67	4.91	BB-	Ba3	B+
KIONET 8 1/4 11/07/21	SIXSIGMA NETWORKS MEXICO	8.25	nov-21	105.27	5.69	BB-	B1	-
CELARA 4 3/4 01/11/22	CELULOSA ARAUCO CONSTITU	4.75	ene-22	103.17	3.76	BBB-	Baa3	BBB
EMBRBZ 5.15 06/15/22	EMPRESA BRAS DE AERONAU	5.15	jun-22	105.23	3.76	BBB	Ba1	BBB-
BCOLO 5 1/8 09/11/22	BANCOLOMBIA SA	5.125	sep-22	103.15	4.32	-	Ba2	BBB-
AVALCB 4 3/4 09/26/22	GRUPO AVAL LTD	4.75	sep-22	99.75	4.81	-	Ba2	BBB
TELEFO 5 3/8 09/27/22	COLOMBIA TELECOMM SA ESP	5.375	sep-22	100.57	5.12	BB+	-	BB
BANBRA 3 7/8 10/10/22	BANCO DO BRASIL (CAYMAN)	3.875	oct-22	96.02	4.88	BB-	Ba2	BB-
BANGUA 5 1/2 11/01/22	INDUSTRIAL SENIOR TRUST	5.5	nov-22	100.42	5.39	-	Ba1	BB
BSMXB 4 1/8 11/09/22	BANCO SANTANDER MEXICO	4.125	nov-22	100.46	4.01	-	A3	BBB+
CENSUD 4 7/8 01/20/23	CENCOSUD SA	4.875	ene-23	101.63	4.49	-	Baa3	BBB-
BANBOG 5 3/8 02/19/23	BANCO DE BOGOTA SA	5.375	feb-23	103.22	4.62	-	Ba2	BBB-
IRCPAR 8 3/4 03/23/23	IRSA PROPIEDADES COM	8.75	mar-23	110.65	5.00	B	-	B+
CALLAO 4 3/8 04/01/23	GAS NATURAL DE LIMA	4.375	abr-23	100.50	4.26	BBB-	Baa3	BBB
GGBRBZ 4 3/4 04/15/23	GERDAU TRADE INC	4.75	abr-23	101.53	4.40	BBB-	Ba2	BBB-
BRFSBZ 3.95 05/22/23	BRF SA	3.95	may-23	91.79	5.85	BB+	Ba2	BBB-
MRFGBZ 8 06/08/23	MARFRIG HOLDING EUROPE B	8	jun-23	101.76	7.35	B+ *	B2	BB-
ARCO 6 5/8 09/27/23	ARCOS DORADOS HOLDINGS I	6.625	sep-23	107.43	5.03	-	Ba3	BB+
MIICF 6 7/8 02/06/24	COM CELULARES(COM TRUST)	6.875	feb-24	104.11	5.63	-	Ba1	BB+
JBSSBZ 5 7/8 07/15/24	JBS USA LLC/JBS USA FINA	5.875	jul-24	97.70	6.33	B *	B2	-
TZA 8 1/4 08/09/24	TV AZTECA SA DE CV	8.25	ago-24	104.19	7.27	-	-	B+
PEMEX 4 1/4 01/15/25	PETROLEOS MEXICANOS	4.25	ene-25	94.35	5.26	BBB+	Baa3	BBB+
ECOPET 4 1/8 01/16/25	ECOPETROL SA	4.125	ene-25	96.45	4.75	BBB-	Baa3	BBB
PETBRA 5.299 01/27/25	PETROBRAS GLOBAL FINANCE	5.299	ene-25	97.99	5.66	BB-	Ba2	BB-
GLOPAR 4.843 06/08/25	GLOBO COMUNICACOES PART	4.843	jun-25	97.97	5.19	BB+	Ba1	BB+

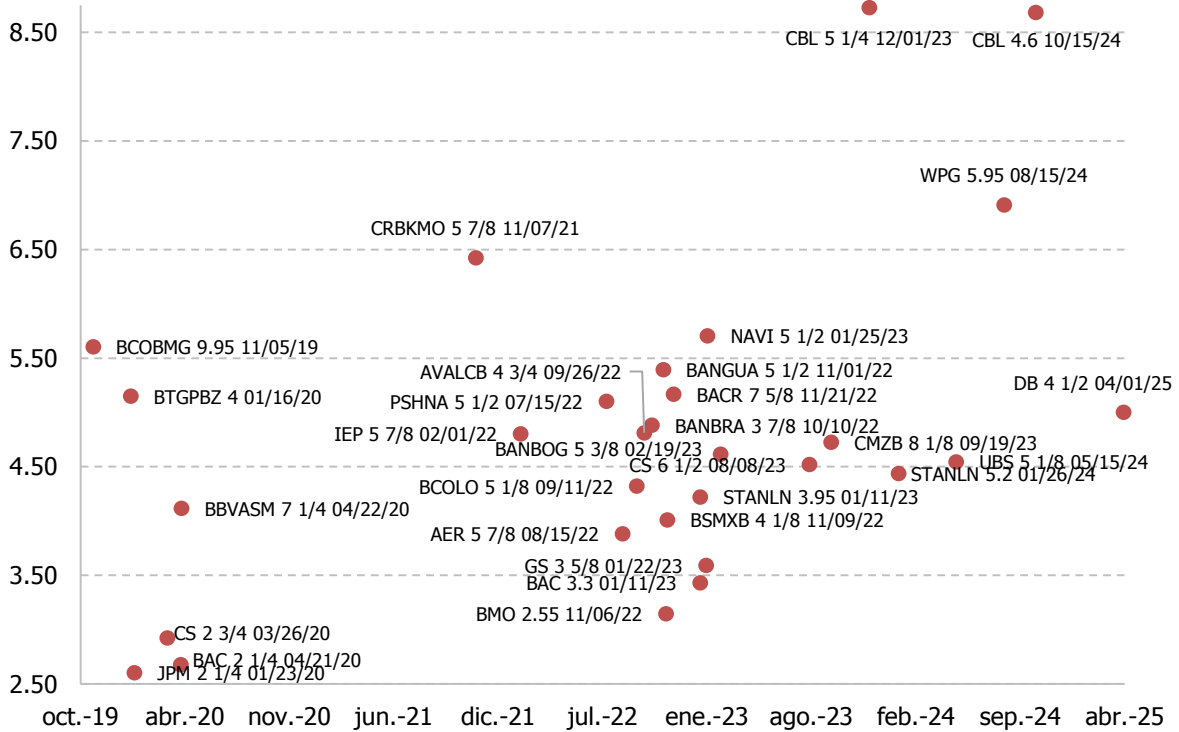
Rendimiento vs Duración (Europa)



Descripción	Emisor	Cupón	Vencimiento	Precio de Compra	YTW	S&P	Moody's	Fitch
BACR 2 3/4 11/08/19	BARCLAYS PLC	2.75	nov-19	99.90	2.82	BBB	Baa3	A
VW 2.45 11/20/19	VOLKSWAGEN GROUP AMERICA	2.45	nov-19	99.41	2.84	BBB+	A3	-
AVP 4.6 03/15/20	AVON PRODUCTS INC	6.6	mar-20	101.77	5.58	B	B3	B+u
CS 2 3/4 03/26/20	CRED SUIS GP FUN LTD	2.75	mar-20	99.68	2.92	BBB+	Baa2	A-
BACR 2 7/8 06/08/20	BARCLAYS PLC	2.875	jun-20	99.42	3.16	BBB	Baa3	A
MTNA 5 1/4 08/05/20	ARCELORMITTAL	5.5	ago-20	104.79	3.27	BBB-	Ba1	BB+
LUKOIL 6 1/8 11/09/20	LUKOIL INTL FINANCE BV	6.125	nov-20	104.79	4.10	BBB	Baa3	BBB+
GAZPRU 5.999 01/23/21	GAZPROM (GAZ CAPITAL SA)	5.999	ene-21	104.32	4.29	BBB-	Baa3	BBB-
TELEFO 5.462 02/16/21	TELEFONICA EMISIONES SAU	5.462	feb-21	106.35	3.06	BBB	Baa3	BBB
VIP 3.95 06/16/21	VEON HOLDINGS BV	3.95	jun-21	96.58	5.15	BB	Ba2	BB+
CRBKMO 5 7/8 11/07/21	CREDIT BANK OF MOSCOW (C	5.875	nov-21	98.30	6.42	BB-	-	BB-
MTNA 6 1/4 02/25/22	ARCELORMITTAL	6.5	feb-22	108.75	4.00	BBB-	Ba1	BB+
ISATLN 4 7/8 05/15/22	INMARSAT FINANCE PLC	4.875	may-22	97.56	5.56	BB+	Ba3	-
PSHNA 5 1/2 07/15/22	PERSHING SQUARE HOLDINGS	5.5	jul-22	101.45	5.10	BBB	-	BBB+
AVP 7 7/8 08/15/22	AVON INTERNATIONAL OPERA	7.875	ago-22	102.33	7.06	BB-	Ba1	BB+u
BACR 7 5/8 11/21/22	BARCLAYS BANK PLC	7.625	nov-22	109.84	5.17	BB+	-	BBB-
STANLN 3.95 01/11/23	STANDARD CHARTERED PLC	3.95	ene-23	98.85	4.22	BBB-	Baa1	A-
CRBKMO 5.55 02/14/23	CREDIT BANK OF MOSCOW (C	5.55	feb-23	94.11	7.02	BB-	Ba3	BB-
VMED 6 3/8 04/15/23	VIRGIN MEDIA FINANCE PLC	6.375	abr-23	101.95	5.65	B	B2	B
SBERRU 5 1/4 05/23/23	SBERBANK (SB CAP SA)	5.25	may-23	100.09	5.23	-	-	BB+
CS 6 1/2 08/08/23	CREDIT SUISSE AG	6.5	ago-23	109.16	4.52	BBB	-	BBB
CMZB 8 1/8 09/19/23	COMMERZBANK AG	8.125	sep-23	115.95	4.73	BBB-	Ba1	BBB
STANLN 5.2 01/26/24	STANDARD CHARTERED PLC	5.2	ene-24	103.81	4.44	BBB-	Baa1	A-
STENA 7 02/01/24	STENA AB	7	feb-24	94.71	8.17	B+	B3	-
SBERRU 5 1/2 02/26/24	SBERBANK (SB CAP SA)	5.5	feb-24	100.62	4.71	-	-	BB+
UBS 5 1/8 05/15/24	UBS AG	5.125	may-24	102.73	4.54	BBB+	-	A-
VIP 4.95 06/16/24	VEON HOLDINGS BV	4.95	jun-24	95.48	5.84	BB	Ba2	BB+
PORTUG 5 1/8 10/15/24	REPUBLIC OF PORTUGAL	5.125	oct-24	106.75	3.93	-	Ba1	BBB
VMED 6 10/15/24	VIRGIN MEDIA FINANCE PLC	6	oct-24	99.51	6.09	B	B2	B
DB 4 1/2 04/01/25	DEUTSCHE BANK AG	4.5	abr-25	97.10	5.00	BB+	Ba2	BBB

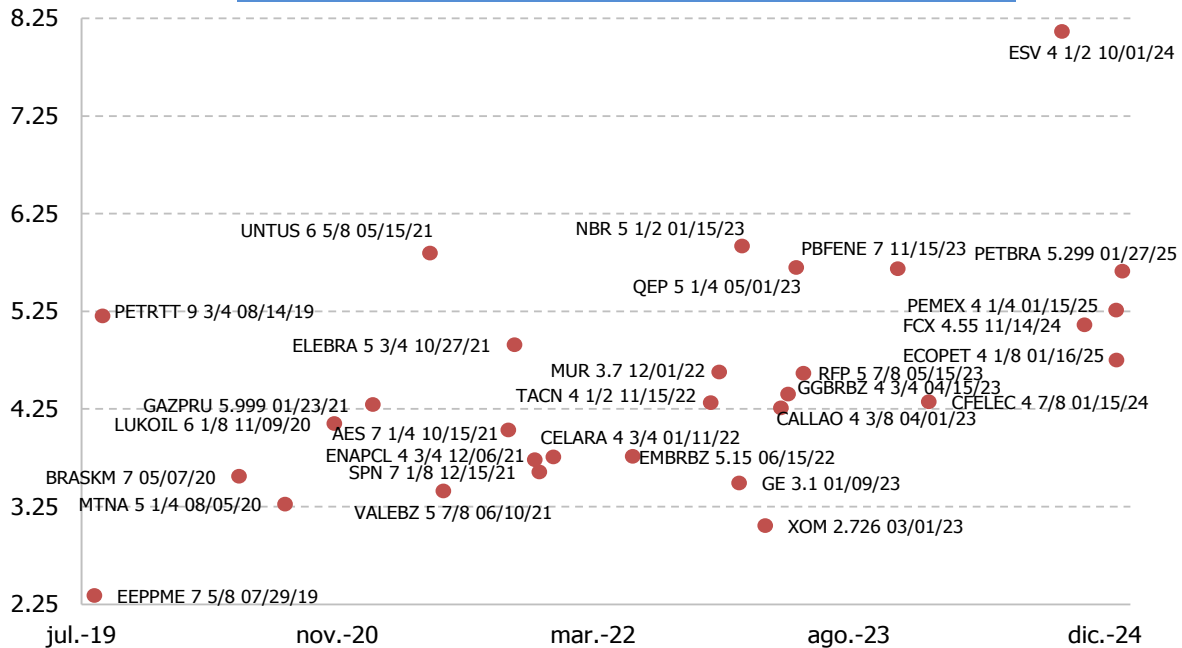
Rendimiento vs Duración por Sector

Rendimiento vs Duración (Sector Financiero)



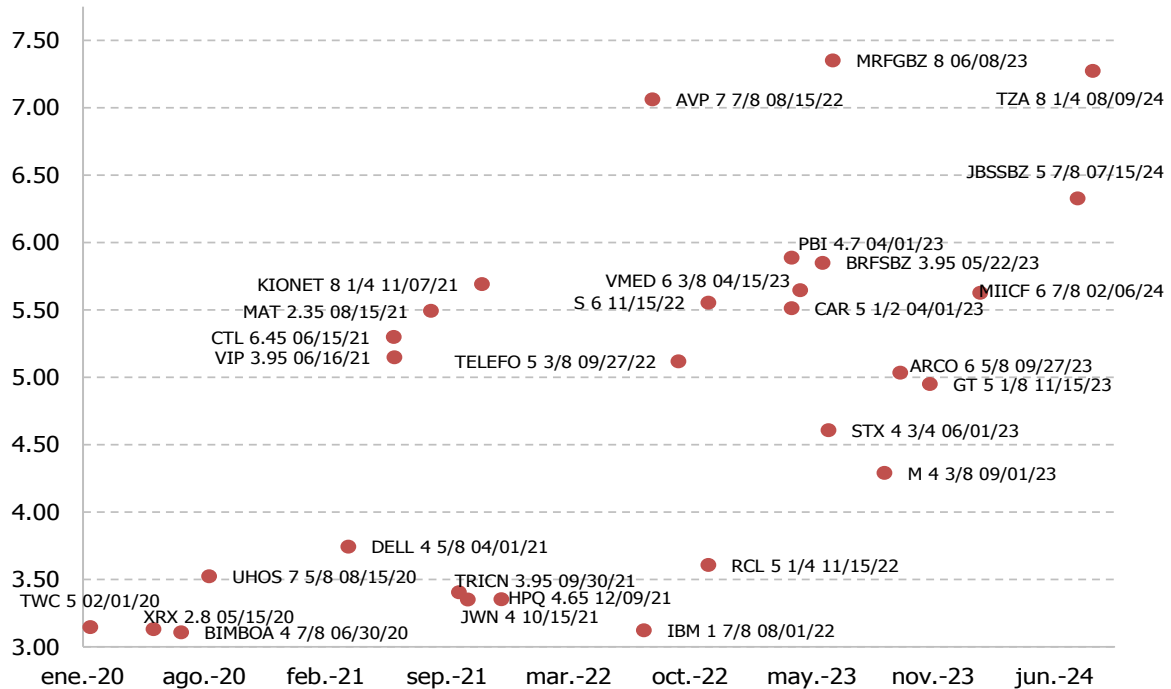
Descripción	Emisor	Cupón	Vencimiento	Precio de Compra	YTW	S&P	Moody's	Fitch
BCOBMG 9.95 11/05/19	BANCO BMG S.A.	9.95	nov-19	106.18	5.61	-	B2	B-
BTGPBZ 4 01/16/20	BANCO BTG PACTUAL/CAYMAN	4	ene-20	98.14	5.15	-	Ba2	BB-
JPM 2 1/4 01/23/20	JPMORGAN CHASE & CO	2.25	ene-20	99.41	2.60	A-	A3	A+
CS 2 3/4 03/26/20	CRED SUIS GP FUN LTD	2.75	mar-20	99.68	2.92	BBB+	Baa2	A-
BAC 2 1/4 04/21/20	BANK OF AMERICA CORP	2.25	abr-20	99.19	2.68	A-	A3	A
BBVASM 7 1/4 04/22/20	BBVA BANCOMER SA TEXAS	7.25	abr-20	105.86	4.12	-	Ba1	BB+
CRBKMO 5 7/8 11/07/21	CREDIT BANK OF MOSCOW (C	5.875	nov-21	98.30	6.42	BB-	-	BB-
IEP 5 7/8 02/01/22	ICAHN ENTERPRISES/FIN	5.875	feb-22	101.76	4.80	BB+	Ba3	-
PSHNA 5 1/2 07/15/22	PERSHING SQUARE HOLDINGS	5.5	jul-22	101.45	5.10	BBB	-	BBB+
AER 5 7/8 08/15/22	INTL LEASE FINANCE CORP	5.875	ago-22	107.77	3.88	BBB-	Baa3	BBB-
BCOLO 5 1/8 09/11/22	BANCOLOMBIA SA	5.125	sep-22	103.15	4.32	-	Ba2	BBB-
AVALCB 4 3/4 09/26/22	GRUPO AVAL LTD	4.75	sep-22	99.75	4.81	-	Ba2	BBB
BANBRA 3 7/8 10/10/22	BANCO DO BRASIL (CAYMAN)	3.875	oct-22	96.02	4.88	BB-	Ba2	BB-
BANGUA 5 1/2 11/01/22	INDUSTRIAL SENIOR TRUST	5.5	nov-22	100.42	5.39	-	Ba1	BB
BMO 2.55 11/06/22	BANK OF MONTREAL	2.55	nov-22	97.51	3.15	A+	A1	AA-
BSMXB 4 1/8 11/09/22	BANCO SANTANDER MEXICO	4.125	nov-22	100.46	4.01	-	A3	BBB+
BACR 7 5/8 11/21/22	BARCLAYS BANK PLC	7.625	nov-22	109.84	5.17	BB+	-	BBB-
BAC 3.3 01/11/23	BANK OF AMERICA CORP	3.3	ene-23	99.43	3.43	A-	A3	A
STANLN 3.95 01/11/23	STANDARD CHARTERED PLC	3.95	ene-23	98.85	4.22	BBB-	Baa1	A-
GS 3 5/8 01/22/23	GOLDMAN SACHS GROUP INC	3.625	ene-23	100.14	3.59	BBB+	A3	A
NAV 5 1/2 01/25/23	NAVIENT CORP	5.5	ene-23	99.15	5.71	B+	Ba3	BB
BANBOG 5 3/8 02/19/23	BANCO DE BOGOTA SA	5.375	feb-23	103.22	4.62	-	Ba2	BBB-
CS 6 1/2 08/08/23	CREDIT SUISSE AG	6.5	ago-23	109.16	4.52	BBB	-	BBB
CMZB 8 1/8 09/19/23	COMMERZBANK AG	8.125	sep-23	115.95	4.73	BBB-	Ba1	BBB
CBL 5 1/4 12/01/23	CBL & ASSOCIATES LP	5.25	dic-23	84.89	8.73	BBB- *-	Ba1	BB+
STANLN 5.2 01/26/24	STANDARD CHARTERED PLC	5.2	ene-24	103.81	4.44	BBB-	Baa1	A-
UBS 5 1/8 05/15/24	UBS AG	5.125	may-24	102.73	4.54	BBB+	-	A-
WPG 5.95 08/15/24	WASHINGTON PG LP	5.95	ago-24	95.16	6.91	BBB-	Baa3	BBB-
CBL 4.6 10/15/24	CBL & ASSOCIATES LP	4.6	oct-24	80.15	8.69	BBB- *-	Ba1	BB+
DB 4 1/2 04/01/25	DEUTSCHE BANK AG	4.5	abr-25	97.10	5.00	BB+	Ba2	BBB

Rendimiento vs Duración (Sector Industrial)



Descripción	Emisor	Cupón	Vencimiento	Precio de Compra	YTW	S&P	Moody's	Fitch
EPPME 7 5/8 07/29/19	EMPRESAS PUBLIC MEDELLIN	7.625	jul-19	106.40	2.34	-	Baa2	BBB+
PETRTT 9 3/4 08/14/19	PETRO CO TRIN/TOBAGO LTD	9.75	ago-19	105.54	5.20	BB	B1	-
BRASKM 7 05/07/20	BRASKEM FINANCE LTD	7	may-20	106.61	3.56	BBB-	Ba1	BBB-
MTNA 5 1/4 08/05/20	ARCELORMITTAL	5.5	ago-20	104.79	3.27	BBB-	Ba1	BB+
LUKOIL 6 1/8 11/09/20	LUKOIL INTL FINANCE BV	6.125	nov-20	104.79	4.10	BBB	Baa3	BBB+
GAZPRU 5.999 01/23/21	GAZPROM (GAZ CAPITAL SA)	5.999	ene-21	104.32	4.29	BBB-	Baa3	BBB-
UNTUS 6 5/8 05/15/21	UNIT CORP	6.625	may-21	100.77	5.84	BB-	B3	BB-
VALEBZ 5 7/8 06/10/21	VALE OVERSEAS LIMITED	5.875	jun-21	107.19	3.41	BBB-	Ba1	BBB+
AES 7 1/4 10/15/21	DPL INC	7.25	oct-21	109.56	4.03	BBB-	Ba2	BB+
ELEBRA 5 3/4 10/27/21	CENT ELET BRASILEIRAS SA	5.75	oct-21	102.67	4.91	BB-	Ba3	B+
ENAPCL 4 3/4 12/06/21	EMPRESA NACIONAL DE PETR	4.75	dic-21	103.39	3.73	BBB-	Baa3	A
SPN 7 1/8 12/15/21	SESI LLC	7.125	dic-21	102.65	3.61	BB-	B3	-
CELARA 4 3/4 01/11/22	CELULOSA ARAUCO CONSTITU	4.75	ene-22	103.17	3.76	BBB-	Baa3	BBB
EMBRBZ 5.15 06/15/22	EMPRESA BRAS DE AERONAU	5.15	jun-22	105.23	3.76	BBB	Ba1	BBB-
TACN 4 1/2 11/15/22	TRANSALTA CORP	4.5	nov-22	100.72	4.31	BBB-	Ba1	BBB-
MUR 3.7 12/01/22	MURPHY OIL CORP	4.45	dic-22	99.28	4.63	BBB-	Ba3	BB
GE 3.1 01/09/23	GENERAL ELECTRIC CO	3.1	ene-23	98.32	3.49	A	A2	A+
NBR 5 1/2 01/15/23	NABORS INDUSTRIES INC	5.5	ene-23	98.30	5.92	BB	Ba3	BB
XOM 2.726 03/01/23	EXXON MOBIL CORPORATION	2.726	mar-23	98.54	3.05	AA+	Aaa	-
CALLAO 4 3/8 04/01/23	GAS NATURAL DE LIMA	4.375	abr-23	100.50	4.26	BBB-	Baa3	BBB
GGBRBZ 4 3/4 04/15/23	GERDAU TRADE INC	4.75	abr-23	101.53	4.40	BBB-	Ba2	BBB-
QEP 5 1/4 05/01/23	QEP RESOURCES INC	5.25	may-23	98.07	5.70	BB+ *	Ba3 *	BB *
RFP 5 7/8 05/15/23	RESOLUTE FOREST PRODUCTS	5.875	may-23	102.41	4.62	B+	B2	-
PBFENE 7 11/15/23	PBF HOLDING CO LLC	7	nov-23	104.15	5.69	BB	B1	-
CFELEC 4 7/8 01/15/24	COMISION FEDERAL DE ELEC	4.875	ene-24	102.75	4.32	BBB+	Baa1	BBB+
ESV 4 1/2 10/01/24	ENSCO PLC	4.5	oct-24	82.20	8.12	BB-	B3	-
FCX 4.55 11/14/24	FREEPORT-MCMORAN INC	4.55	nov-24	96.92	5.11	BB-	Ba2	BB+
PEMEX 4 1/4 01/15/25	PETROLEOS MEXICANOS	4.25	ene-25	94.35	5.26	BBB+	Baa3	BBB+
ECOPET 4 1/8 01/16/25	ECOPETROL SA	4.125	ene-25	96.45	4.75	BBB-	Baa3	BBB
PETBRA 5.299 01/27/25	PETROBRAS GLOBAL FINANCE	5.299	ene-25	97.99	5.66	BB-	Ba2	BB-

Rendimiento vs Duración (Sector Consumo)



Descripción	Emisor	Cupón	Vencimiento	Precio de Compra	YTW	S&P	Moody's	Fitch
TWC 5 02/01/20	TIME WARNER CABLE LLC	5	feb-20	103.11	3.15	BBB-	Ba1	BBB-
XRX 2.8 05/15/20	XEROX CORPORATION	2.8	may-20	99.35	3.13	BBB-	Baa3	BBB-
BIMBOA 4 7/8 06/30/20	GRUPO BIMBO SAB DE CV	4.875	jun-20	103.65	3.11	-	Baa2	BBB
UHOS 7 5/8 08/15/20	UNIVERSAL HOSPITAL SERVI	7.625	ago-20	101.12	3.52	B-	B3	-
DELL 4 5/8 04/01/21	DELL INC	4.625	abr-21	102.40	3.74	BB-	Ba2	BB
CTL 6.45 06/15/21	CENTURYLINK INC	6.45	jun-21	103.26	5.30	B+	B2	BB
VIP 3.95 06/16/21	VEON HOLDINGS BV	3.95	jun-21	96.58	5.15	BB	Ba2	BB+
MAT 2.35 08/15/21	MATTEL INC	2.35	ago-21	90.68	5.49	BB-	B2 *-	B+
TRICN 3.95 09/30/21	THOMSON REUTERS CORP	3.95	sep-21	101.62	3.41	BBB+ *-	Baa2 *-	BBB+ *-
JWN 4 10/15/21	NORDSTROM INC	4	oct-21	101.95	3.35	BBB+	Baa1	BBB+u
KIONET 8 1/4 11/07/21	SIXSIGMA NETWORKS MEXICO	8.25	nov-21	105.27	5.69	BB-	B1	-
HPQ 4.65 12/09/21	HP INC	4.65	dic-21	104.35	3.35	BBB	Baa2	BBB+
IBM 1 7/8 08/01/22	IBM CORP	1.875	ago-22	95.07	3.12	A+	A1	A+
AVP 7 7/8 08/15/22	AVON INTERNATIONAL OPERA	7.875	ago-22	102.33	7.06	BB-	Ba1	BB+u
TELEFO 5 3/8 09/27/22	COLOMBIA TELECOMM SA ESP	5.375	sep-22	100.57	5.12	BB+	-	BB
HTZ 6 1/4 10/15/22	HERTZ CORP	6.25	oct-22	94.44	7.75	B-	B3	-
RCL 5 1/4 11/15/22	ROYAL CARIBBEAN CRUISES	5.25	nov-22	106.80	3.61	BBB-	Baa3	-
S 6 11/15/22	SPRINT COMMUNICATIONS	6	nov-22	101.76	5.55	B *+	B3 *+	B+ *+
CAR 5 1/2 04/01/23	AVIS BUDGET CAR/FINANCE	5.5	abr-23	99.94	5.51	BB-	B1	-
PBI 4.7 04/01/23	PITNEY BOWES INC	4.7	abr-23	95.00	5.89	BBB- *-	Ba1	BBB-
VMED 6 3/8 04/15/23	VIRGIN MEDIA FINANCE PLC	6.375	abr-23	101.95	5.65	B	B2	B
BRFSBZ 3.95 05/22/23	BRF SA	3.95	may-23	91.79	5.85	BB+	Ba2	BBB-
STX 4 3/4 06/01/23	SEAGATE HDD CAYMAN	4.75	jun-23	100.63	4.61	BB+	Baa3	BBB-
MRFGBZ 8 06/08/23	MARFRIG HOLDING EUROPE B	8	jun-23	101.76	7.35	B+ *	B2	BB-
M 4 3/8 09/01/23	MACYS RETAIL HLDGS INC	4.375	sep-23	100.38	4.29	BBB-	Baa3	BBB
ARCO 6 5/8 09/27/23	ARCOS DORADOS HOLDINGS I	6.625	sep-23	107.43	5.03	-	Ba3	BB+
GT 5 1/8 11/15/23	GOODYEAR TIRE & RUBBER	5.125	nov-23	100.41	4.95	BB	Ba3	BBu
MIICF 6 7/8 02/06/24	COM CELULARES(COM TRUST)	6.875	feb-24	104.11	5.63	-	Ba1	BB+
JBSSBZ 5 7/8 07/15/24	JBS USA LLC/JBS USA FINA	5.875	jul-24	97.70	6.33	B *	B2	-
TZA 8 1/4 08/09/24	TV AZTECA SA DE CV	8.25	ago-24	104.19	7.27	-	-	B+

Listado de Bonos Grado de Inversión

Símbolo	Emisor	Cupón	Vencimiento	Precio de Compra	YTW	S&P	Moody's	Fitch	Mínimo	Sector
AER	INTL LEASE FINANCE CORP	5.875	ago-22	107.77	3.88	BBB-	Baa3	BBB-	2,000	Financials
ALFAA	ALFA S.A.	5.25	mar-24	103.03	4.63	BBB-	Baa3	BBB-	200,000	Materials
ALPEKA	ALPEK SA DE CV	4.5	nov-22	99.08	4.73	BBB-	Baa3	BBB- *-	200,000	Materials
APA	APACHE CORP	2.625	ene-23	95.84	3.59	BBB	Baa3	BBB	2,000	Energy
BAC	BANK OF AMERICA CORP	2.25	abr-20	99.19	2.68	A-	A3	A	2,000	Financials
BACR	BARCLAYS PLC	2.875	jun-20	99.42	3.16	BBB	Baa3	A	200,000	Financials
BCP	BANCO DE CREDITO DEL PER	4.25	abr-23	102.09	3.78	BBB+	Baa1	BBB+	10,000	Financials
BIMBOA	GRUPO BIMBO SAB DE CV	4.875	jun-20	103.65	3.11	-	Baa2	BBB	100,000	Consumer Staples
BINTPE	BANCO INTL DEL PERU/PANA	5.75	oct-20	105.74	3.27	-	Baa2	BBB+	100,000	Financials
BMO	BANK OF MONTREAL	2.55	nov-22	97.51	3.15	A+	A1	AA-	2,000	Financials
BSMXB	BANCO SANTANDER MEXICO	4.125	nov-22	100.46	4.01	-	A3	BBB+	150,000	Financials
CALLAO	GAS NATURAL DE LIMA	4.375	abr-23	100.50	4.26	BBB-	Baa3	BBB	200,000	Utilities
CELARA	CELULOSA ARAUCO CONSTITU	5	ene-21	104.31	3.32	BBB-	Baa3	BBB	2,000	Materials
CENSUD	CENCOSUD SA	4.875	ene-23	101.63	4.49	-	Baa3	BBB-	200,000	Consumer Staples
CFELEC	COMISION FEDERAL DE ELEC	4.875	ene-24	102.75	4.32	BBB+	Baa1	BBB+	200,000	Utilities
CMPCCI	INVERSIONES CMPC CI	4.375	may-23	101.81	3.96	BBB-	-	BBB	200,000	Materials
CS	CRED SUIS GP FUN LTD	2.75	mar-20	99.68	2.92	BBB+	Baa2	A-	250,000	Financials
ECOPET	ECOPETROL SA	5.875	sep-23	106.79	4.44	BBB-	Baa3	BBB	1,000	Energy
EEPPME	EMPRESAS PUBLIC MEDELLIN	7.625	jul-19	106.40	2.34	-	Baa2	BBB+	100,000	Utilities
ENAPCL	EMPRESA NACIONAL DE PETR	4.75	dic-21	103.39	3.73	BBB-	Baa3	A	100,000	Energy
FRESLN	FRESNILLO PLC	5.5	nov-23	104.19	4.63	BBB	Baa2	-	200,000	Materials
GAZPRU	GAZPROM (GAZ CAPITAL SA)	5.999	ene-21	104.32	4.29	BBB-	Baa3	BBB-	200,000	Energy
GE	GENERAL ELECTRIC CO	3.1	ene-23	98.32	3.49	A	A2	A+	1,000	Industrials
GGBRBZ	GERDAU TRADE INC	5.75	ene-21	104.60	3.96	BBB-	-	BBB-	100,000	Materials
GS	GOLDMAN SACHS GROUP INC	3.625	ene-23	100.14	3.59	BBB+	A3	A	2,000	Financials
HPQ	HP INC	4.65	dic-21	104.35	3.35	BBB	Baa2	BBB+	2,000	Technology
IBM	IBM CORP	1.875	ago-22	95.07	3.12	A+	A1	A+	100,000	Technology
JPM	JPMORGAN CHASE & CO	2.25	ene-20	99.41	2.60	A-	A3	A+	2,000	Financials
JWN	NORDSTROM INC	4	oct-21	101.95	3.35	BBB+	Baa1	BBB+u	2,000	Consumer Discretionary
LUKOIL	LUKOIL INTL FINANCE BV	6.125	nov-20	104.79	4.10	BBB	Baa3	BBB+	200,000	Energy
M	MACYS RETAIL HLDGS INC	4.375	sep-23	100.38	4.29	BBB-	Baa3	BBB	2,000	Consumer Discretionary
MEX	UNITED MEXICAN STATES	4	oct-23	101.68	3.65	BBB+	A3	BBB+	2,000	Government
MXCHF	MEXICHEM SAB DE CV	4.875	sep-22	102.05	4.35	BBB-	Baa3	BBB	200,000	Materials
PEMEX	PETROLEOS MEXICANOS	4.875	ene-22	102.04	4.27	BBB+	Baa3	BBB+	10,000	Energy
PFE	PFIZER INC	3	jun-23	99.75	3.05	AA	A1	A+u	2,000	Health Care
POTCN	POTASH CORP-SASKATCHEWAN	3.625	mar-24	99.04	3.81	BBB	Baa2	-	2,000	Materials
PSHNA	PERSHING SQUARE HOLDINGS	5.5	jul-22	101.45	5.10	BBB	-	BBB+	250,000	Financials
RCL	ROYAL CARIBBEAN CRUISES	5.25	nov-22	106.80	3.61	BBB-	Baa3	-	2,000	Consumer Discretionary
SIGMA	SIGMA ALIMENTOS SA	6.875	dic-19	106.50	2.73	BBB	Baa3	BBB	100,000	Consumer Staples
SPLLLC	SABINE PASS LIQUEFACTION	5.75	may-24	108.04	4.17	BBB-	Baa3	BBB-	100,000	Energy
SQM	SOC QUIMICA Y MINERA DE	5.5	abr-20	104.39	3.18	BBB	Baa1	-	100,000	Materials
STANLN	STANDARD CHARTERED PLC	3.95	ene-23	98.85	4.22	BBB-	Baa1	A-	200,000	Financials
TELEFO	TELEFONICA EMISIONES SAU	5.462	feb-21	106.35	3.06	BBB	Baa3	BBB	1,000	Communications
TRICN	THOMSON REUTERS CORP	3.95	sep-21	101.62	3.41	BBB+ *-	Baa2 *-	BBB+ *-	2,000	Technology
UBS	UBS AG	5.125	may-24	102.73	4.54	BBB+	-	A-	200,000	Financials
VW	VOLKSWAGEN GROUP AMERICA	2.45	nov-19	99.41	2.84	BBB+	A3	-	200,000	Consumer Discretionary
WPG	WASHINGTON PG LP	5.95	ago-24	95.16	6.91	BBB-	Baa3	BBB-	2,000	Financials
XOM	EXXON MOBIL CORPORATION	2.726	mar-23	98.54	3.05	AA+	Aaa	-	2,000	Energy
XRX	XEROX CORPORATION	2.8	may-20	99.35	3.13	BBB-	Baa3	BBB-	2,000	Technology

Listado de Bonos Alto Rendimiento

Símbolo	Emisor	Cupón	Vencimiento	Precio de Compra	YTW	S&P	Moody's	Fitch	Mínimo	Sector
ARCO	ARCOS DORADOS HOLDINGS I	6.625	sep-23	107.43	5.03	-	Ba3	BB+	100,000	Consumer Discretionary
AVALCB	GRUPO AVAL LTD	4.75	sep-22	99.75	4.81	-	Ba2	BBB	200,000	Financials
AVP	AVON INTERNATIONAL OPERA	7.875	ago-22	102.33	7.06	BB-	Ba1	BB+u	2,000	Consumer Staples
BACR	BARCLAYS BANK PLC	7.625	nov-22	109.84	5.17	BB+	-	BBB-	200,000	Financials
BANBOG	BANCO DE BOGOTA SA	5.375	feb-23	103.22	4.62	-	Ba2	BBB-	200,000	Financials
BANBRA	BANCO DO BRASIL (CAYMAN)	3.875	oct-22	96.02	4.88	BB-	Ba2	BB-	200,000	Financials
BANGUA	INDUSTRIAL SENIOR TRUST	5.5	nov-22	100.42	5.39	-	Ba1	BB	100,000	Financials
BCOBMG	BANCO BMG S.A.	9.95	nov-19	106.18	5.61	-	B2	B-	100,000	Financials
BRFSBZ	BRF SA	3.95	may-23	91.79	5.85	BB+	Ba2	BBB-	200,000	Consumer Staples
BTGPBZ	BANCO BTG PACTUAL/CAYMAN	4	ene-20	98.14	5.15	-	Ba2	BB-	200,000	Financials
CAR	AVIS BUDGET CAR/FINANCE	5.5	abr-23	99.94	5.51	BB-	B1	-	2,000	Consumer Discretionary
CBL	CBL & ASSOCIATES LP	5.25	dic-23	84.89	8.73	BBB- *-	Ba1	BB+	2,000	Financials
CMZB	COMMERZBANK AG	8.125	sep-23	115.95	4.73	BBB-	Ba1	BBB	200,000	Financials
CRBKMO	CREDIT BANK OF MOSCOW (C	5.875	nov-21	98.30	6.42	BB-	-	BB-	200,000	Financials
CTL	CENTURYLINK INC	6.75	dic-23	100.51	6.64	B+	B2	BB	2,000	Communications
ELEBRA	CENT ELET BRASILEIRAS SA	5.75	oct-21	102.67	4.91	BB-	Ba3	B+	200,000	Utilities
ESV	ENSCO PLC	4.5	oct-24	82.20	8.12	BB-	B3	-	2,000	Energy
FCX	FREEMPORT-MCMORAN INC	4.55	nov-24	96.92	5.11	BB-	Ba2	BB+	2,000	Materials
GT	GOODYEAR TIRE & RUBBER	5.125	nov-23	100.41	4.95	BB	Ba3	BBu	1,000	Consumer Discretionary
HTZ	HERTZ CORP	6.25	oct-22	94.44	7.75	B-	B3	-	2,000	Consumer Discretionary
IEP	ICAHN ENTERPRISES/FIN	5.875	feb-22	101.76	4.80	BB+	Ba3	-	2,000	Financials
IM	INGRAM MICRO INC	5.45	dic-24	97.90	5.84	-	Ba1	BBB-	2,000	Technology
ISATLN	INMARSAT FINANCE PLC	4.875	may-22	97.56	5.56	BB+	Ba3	-	100,000	Communications
JBSSBZ	JBS USA LLC/JBS USA FINA	5.875	jul-24	97.70	6.33	B *	B2	-	2,000	Consumer Staples
KIONET	SIXSIGMA NETWORKS MEXICO	8.25	nov-21	105.27	5.69	BB-	B1	-	200,000	Technology
MAT	MATTEL INC	2.35	ago-21	90.68	5.49	BB-	B2 *-	B+	2,000	Consumer Discretionary
MIICF	COM CELULARES(COM TRUST)	6.875	feb-24	104.11	5.63	-	Ba1	BB+	200,000	Communications
MRFGBZ	MARFRIG HOLDING EUROPE B	8	jun-23	101.76	7.35	B+ *	B2	BB-	200,000	Consumer Staples
MUR	MURPHY OIL CORP	4.45	dic-22	99.28	4.63	BBB-	Ba3	BB	2,000	Energy
NAVI	NAVIENT CORP	5.5	ene-23	99.15	5.71	B+	Ba3	BB	2,000	Financials
NBR	NABORS INDUSTRIES INC	5.5	ene-23	98.30	5.92	BB	Ba3	BB	2,000	Energy
PBFENE	PBF HOLDING CO LLC	7	nov-23	104.15	5.69	BB	B1	-	2,000	Energy
PBI	PITNEY BOWES INC	4.7	abr-23	95.00	5.89	BBB- *-	Ba1	BBB-	2,000	Technology
PEMEX	PETROLEOS MEXICANOS	3.5	ene-23	94.65	4.77	BBB+	Baa3	BBB+	10,000	Energy
PETBRA	PETROBRAS GLOBAL FINANCE	5.299	ene-25	97.99	5.66	BB-	Ba2	BB-	2,000	Energy
PETRRTT	PETRO CO TRIN/TOBAGO LTD	9.75	ago-19	105.54	5.20	BB	B1	-	100,000	Energy
QEP	QEP RESOURCES INC	5.25	may-23	98.07	5.70	BB+ *-	Ba3 *-	BB *-	2,000	Energy
RFP	RESOLUTE FOREST PRODUCTS	5.875	may-23	102.41	4.62	B+	B2	-	2,000	Materials
S	SPRINT COMMUNICATIONS	6	nov-22	101.76	5.55	B **	B3 **	B+ **	2,000	Communications
STENA	STENA AB	7	feb-24	94.71	8.17	B+	B3	-	200,000	Consumer Discretionary
TELEFO	COLOMBIA TELECOMM SA ESP	5.375	sep-22	100.57	5.12	BB+	-	BB	200,000	Communications
TZA	TV AZTECA SA DE CV	8.25	ago-24	104.19	7.27	-	-	B+	200,000	Communications
UNTUS	UNIT CORP	6.625	may-21	100.77	5.84	BB-	B3	BB-	2,000	Energy
VIP	VEON HOLDINGS BV	3.95	jun-21	96.58	5.15	BB	Ba2	BB+	200,000	Communications
VMED	VIRGIN MEDIA FINANCE PLC	6.375	abr-23	101.95	5.65	B	B2	B	200,000	Communications

Listado de Bonos Soberanos

Emisor	Cupón	Vencimiento	Precio de Compra	YTM	S&P	Moody's	Fitch	Mínimo	Disponible	Variación del Precio (%) - 1 mes	Variación del Precio (%) - 1 año
US TREASURY N/B	1.375	7/31/2019	98.79	2.36	-	Aaa	AAAu	100	28,637,000,000	-0.17	-1.16
US TREASURY N/B	1.5	7/15/2020	97.78	2.54	-	Aaa	AAAu	100	24,548,000,000	-0.44	-2.03
US TREASURY N/B	1.875	7/31/2022	96.46	2.76	-	Aaa	AAAu	100	37,457,000,000	-0.98	-3.74
US TREASURY N/B	2.125	7/31/2024	95.65	2.89	-	Aaa	AAAu	100	30,847,000,000	-1.41	-4.39
US TREASURY N/B	2.375	5/15/2027	95.40	2.96	-	Aaa	AAA	100	71,050,000,000	-1.90	-4.36
US TREASURY N/B	3	5/15/2047	97.45	3.13	-	Aaa	AAAu	100	44,224,000,000	-3.52	-2.43
REPUBLIC OF PANAMA	5.2	1/30/2020	103.78	2.95	BBB	Baa2	BBB	100,000	1,154,527,000	-0.55	-4.52
REPUBLIC OF PANAMA	4	9/22/2024	101.10	3.80	BBB	Baa2	BBB	200,000	1,250,000,000	-1.78	-4.21
REPUBLIC OF PANAMA	3.75	3/16/2025	99.06	3.91	BBB	Baa2	BBB	200,000	1,250,000,000	-1.85	-4.29
REPUBLIC OF PANAMA	7.125	1/29/2026	119.51	4.15	BBB	Baa2	BBB	100,000	980,000,000	-2.85	-6.58
REPUBLIC OF PANAMA	8.875	9/30/2027	135.73	4.23	BBB	Baa2	BBB	1,000	975,000,000	-1.65	-5.08
REPUBLIC OF PANAMA	3.875	3/17/2028	97.72	4.16	BBB	Baa2	BBB	200,000	1,253,988,000	-3.19	-5.72
REPUBLIC OF PANAMA	9.375	4/1/2029	141.53	4.51	BBB	Baa2	BBB	1,000	951,425,000	-2.92	-5.18
REPUBLIC OF PANAMA	6.7	1/26/2036	122.53	4.80	BBB	Baa2	BBB	1,000	2,033,893,000	-3.34	-5.47
REPUBLIC OF PANAMA	4.5	5/15/2047	96.80	4.70	BBB	Baa2	BBB	200,000	1,168,292,000	-5.39	-4.01
REPUBLIC OF PANAMA	4.3	4/29/2053	92.35	4.75	BBB	Baa2	BBB	200,000	750,000,000	-6.86	-6.95
FED REPUBLIC OF BRAZIL	8.875	10/14/2019	109.24	2.33	BB-	Ba2	BB-	1,000	639,043,000	-0.83	-6.13
FED REPUBLIC OF BRAZIL	4.875	1/22/2021	103.11	3.66	BB-	Ba2	BB-	100,000	2,713,192,000	-1.03	-3.05
FED REPUBLIC OF BRAZIL	2.625	1/5/2023	93.69	4.12	BB-	Ba2	BB-	200,000	2,150,000,000	-1.63	-0.28
FED REPUBLIC OF BRAZIL	4.25	1/7/2025	97.94	4.61	BB-	Ba2	BB-	200,000	4,300,000,000	-1.88	-2.19
FED REPUBLIC OF BRAZIL	6	4/7/2026	107.52	4.85	BB-	Ba2	BB-	200,000	2,176,245,000	-2.22	-2.46
FED REPUBLIC OF BRAZIL	10.125	5/15/2027	138.92	4.77	BB-	Ba2	BB-	1,000	837,966,000	-1.58	-4.54
FED REPUBLIC OF BRAZIL	12.25	3/6/2030	161.01	5.26	BB-	Ba2	BB-	1,000	240,314,000	-0.79	-3.10
FED REPUBLIC OF BRAZIL	8.25	1/20/2034	123.21	5.95	BB-	Ba2	BB-	1,000	1,502,458,000	-2.70	-3.64
FED REPUBLIC OF BRAZIL	7.125	1/20/2037	113.47	5.92	BB-	Ba2	BB-	1,000	1,920,418,000	-2.69	-2.92
FED REPUBLIC OF BRAZIL	5.625	1/7/2041	94.49	6.07	BB-	Ba2	BB-	100,000	2,484,311,000	-3.91	-5.92
FED REPUBLIC OF BRAZIL	5	1/27/2045	85.53	6.10	BB-	Ba2	BB-	200,000	3,550,000,000	-5.12	-6.48
FED REPUBLIC OF BRAZIL	5.625	2/21/2047	93.32	6.12	BB-	Ba2	BB-	200,000	3,000,000,000	-4.11	-6.61
REPUBLIC OF ARGENTINA	6.25	4/22/2019	101.98	4.14	B+	B2	Bu	150,000	2,732,991,000	-0.83	-4.01
REPUBLIC OF ARGENTINA	6.875	4/22/2021	104.14	5.35	B+	B2	Bu	150,000	4,469,318,000	-1.62	-5.01
REPUBLIC OF ARGENTINA	5.625	1/26/2022	100.12	5.59	B+	B2	-	1,000	3,245,605,000	-1.26	-4.48
REPUBLIC OF ARGENTINA	7.5	4/22/2026	103.64	6.90	B+	B2	Bu	150,000	6,468,120,000	-3.06	-6.78
REPUBLIC OF ARGENTINA	6.625	7/6/2028	95.50	7.26	B+	B2	-	150,000	988,413,000	-3.33	-7.40
REPUBLIC OF ARGENTINA	7.125	7/6/2036	94.13	7.73	B+	B2	-	150,000	1,710,730,000	-2.64	-8.04
REPUBLIC OF ARGENTINA	7.625	4/22/2046	95.10	8.07	B+	B2	Bu	150,000	2,743,906,000	-3.79	-11.34
REPUBLIC OF ARGENTINA	7.125	6/28/2117	87.68	8.13	B+	-	-	1,000	2,750,000,000	-4.44	-3.14
UNITED MEXICAN STATES	8.125	12/30/2019	109.78	2.08	BBB+	A3	BBB+	1,000	1,343,671,000	-0.39	-6.41
UNITED MEXICAN STATES	3.5	1/21/2021	101.05	3.09	BBB+	A3	BBB+	2,000	932,584,000	-0.60	-2.95
UNITED MEXICAN STATES	4	10/2/2023	101.18	3.76	BBB+	A3	BBB+	2,000	3,284,876,000	-1.57	-3.04
UNITED MEXICAN STATES	3.6	1/30/2025	96.79	4.15	BBB+	A3	BBB+	200,000	2,453,564,000	-2.07	-4.22
UNITED MEXICAN STATES	4.125	1/21/2026	99.22	4.24	BBB+	A3	BBB+	200,000	2,729,721,000	-2.28	-4.65
UNITED MEXICAN STATES	4.15	3/28/2027	97.98	4.43	BBB+	A3	BBB+	200,000	3,150,415,000	-2.61	-5.30
UNITED MEXICAN STATES	8.3	8/15/2031	147.22	3.75	BBB+	A3	BBB+	1,000	1,158,045,000	-1.51	-0.25
UNITED MEXICAN STATES	6.75	9/27/2034	120.22	4.94	BBB+	A3	BBB+	1,000	1,806,712,000	-2.65	-4.94
UNITED MEXICAN STATES	6.05	1/11/2040	108.86	5.35	BBB+	A3	BBB+	2,000	3,317,359,000	-3.64	-6.58
UNITED MEXICAN STATES	4.75	3/8/2044	93.16	5.24	BBB+	A3	BBB+	2,000	4,463,324,000	-4.08	-6.08
UNITED MEXICAN STATES	5.55	1/21/2045	104.07	5.26	BBB+	A3	BBB+	2,000	3,000,000,000	-3.92	-5.97
UNITED MEXICAN STATES	4.35	1/15/2047	87.61	5.18	BBB+	A3	BBB+	200,000	2,000,000,000	-4.79	-6.23
UNITED MEXICAN STATES	5.75	10/12/2110	97.27	5.91	BBB+	A3	BBB+	2,000	2,677,994,000	-4.53	-5.14

Comentarios de Renta Fija

- Durante el mes de abril se experimentaron algunas bajas y alzas en los precios de los bonos dependiendo del sector y región. La tendencia del mercado de Renta Fija continúa siendo algo volátil.
- El rendimiento de las Notas del Tesoro de los Estados Unidos a 10 años alcanzó su máximo nivel en 4 años, llegando a 3.01% el 25 de abril, mientras que en julio de 2016, había tocado 1.36%, su nivel más bajo registrado en la historia, lo que implica una caída del 12% de su precio en 22 meses.
- El precio del barril de petróleo cerró el mes sobre los \$68.00, lo que representa un aumento del 12% en 4 meses.
- La Reserva Federal de los Estados Unidos decidió mantener las tasas de interés sin cambios.
- Los líderes de Corea del Norte y Corea del Sur se reúnen con el fin de concluir el conflicto que lleva 70 años fijando varios objetivos en pro de la paz para antes de fin de año. Los analistas piensan que una reducción de los riesgos políticos podría significar un crecimiento sostenido de las economías.



Glosario Bursátil

Cartera: es una determinada combinación de activos financieros en los cuales se invierte. Una cartera de inversiones puede estar compuesta por una combinación de algunos instrumentos de renta fija y renta variable.

Clase de Activo: Grupo de activos que reacciona de manera única a los factores fundamentales de la economía. Las Clases de activos más importantes son renta variable, renta fija, inversiones en el mercado monetario, bonos, índices, etc.

Estructura de la Cartera: Composición de una cartera por divisas y clases de activos.

Inflación: Aumento del nivel general de precios y disminución de la capacidad de poder adquisitivo.

PIB: Producto Interno Bruto.

Producto Estructurado: Combinación de dos o más instrumentos financieros, al menos uno de los cuales tiene que ser un derivado, para formar un producto de inversión nuevo.

Renta Fija: son títulos negociables con la finalidad de captar fondos directamente del público, por los que el emisor se compromete a pagar unos intereses y a devolver el principal en unos momentos prefijados, siendo la forma más habitual la amortización única a su vencimiento.

Renta Variable: es la denominación que usualmente se da a la inversión en activos que no garantizan la devolución del capital invertido ni la percepción de una determinada renta, ni en cuantía ni en tiempo. Las acciones son el activo financiero de renta variable por excelencia.

Volatilidad: Medida de las fluctuaciones en la tasa de rentabilidad de un título dentro de un período concreto. Habitualmente se expresa como una desviación estándar anualizada.

Información sobre emisores: La información mostrada sobre el emisor es solamente de carácter ilustrativo y permite obtener una visión genérica sobre su actividad actual. Antes de decidir realizar una inversión, es recomendable que el inversionista conozca que existen riesgos asociados relativos a los resultados operacionales, la situación financiera actual o esperada del emisor, así como situaciones particulares que pueden afectar o impactar adversamente el precio de mercado de los valores en circulación.

Propuesta de Inversión: Documento que pretende exponer información genérica sobre instrumentos de inversión asociados con el perfil de riesgo declarado por el inversionista, a fin de permitirle generar un concepto sobre las posibilidades de inversión y diversificación que tiene a su alcance. Las propuestas pueden volverse rápidamente obsoletas y por tanto, deben considerarse únicamente con una relevancia temporal.

Disclaimer:

La información contenida en el presente documento es únicamente de carácter ilustrativo, por lo que, en ningún caso, representa una promesa o garantía alguna por parte de **Invertis Securities, S.A.** Rendimientos o desempeños pasados NO garantizan resultados o rendimientos futuros. Antes de tomar alguna decisión de inversión o desinversión en el mercado bursátil, debe considerar cuidadosamente sus objetivos, su situación financiera, sus necesidades, el riesgo y su nivel de experiencia; existe la posibilidad de sufrir pérdidas parciales e incluso totales de su inversión inicial, y por tanto no debe invertir dinero que no se encuentre en condición de perder. Como inversionista usted debe ser consciente, conocer y aceptar todos los riesgos al momento de ejecutar una transacción. Toda información brindada por **Invertis Securities, S.A.** tiene como objetivo fines ilustrativos y no representa una obligación.