

Informe Mensual de Renta Fija

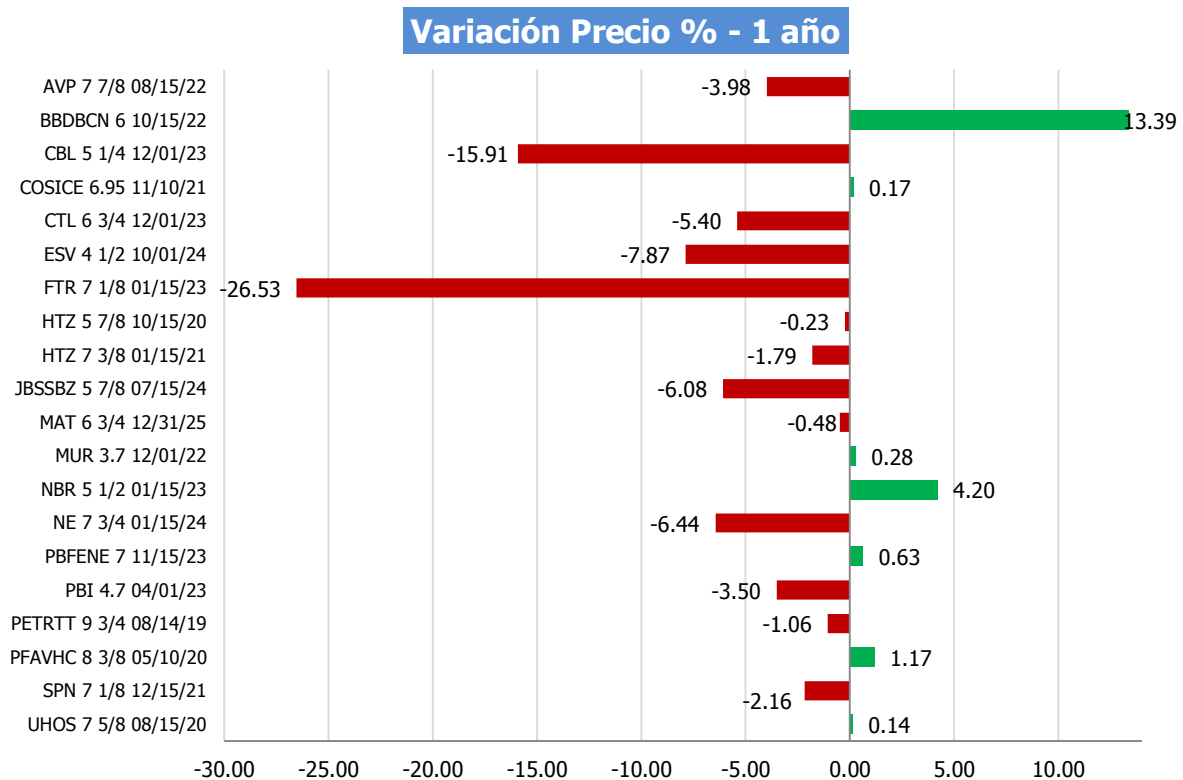
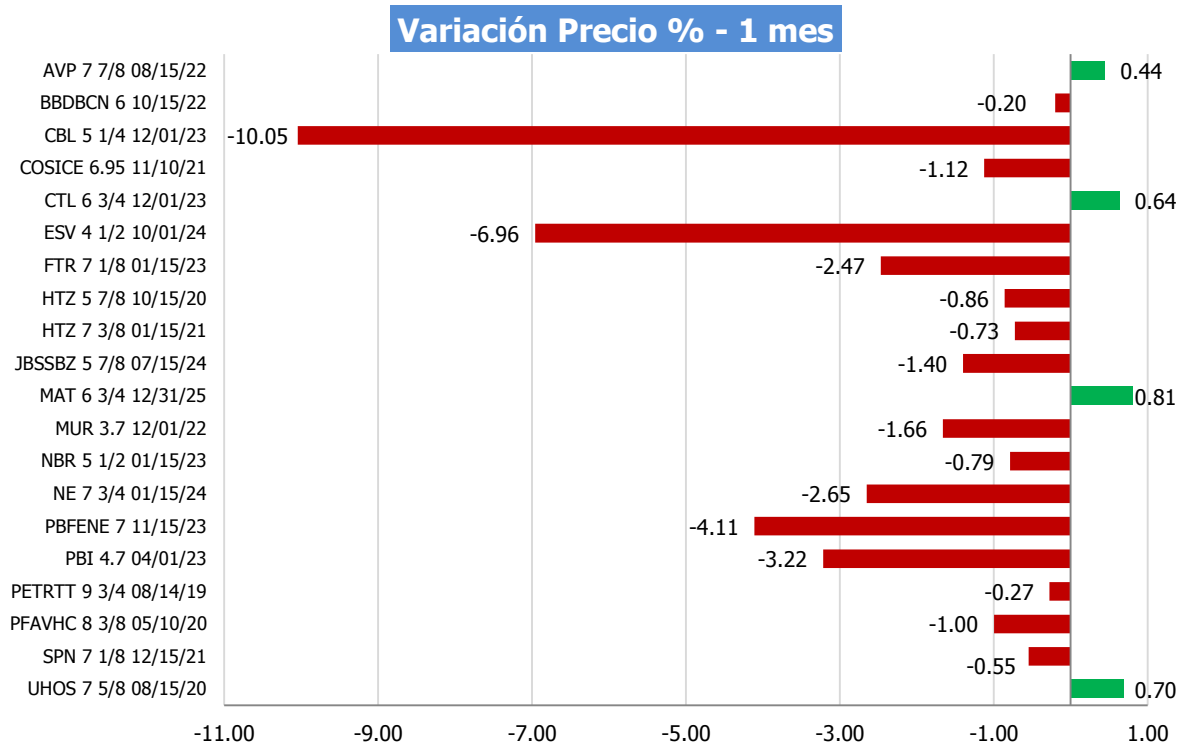
Marzo 2018



Contenido

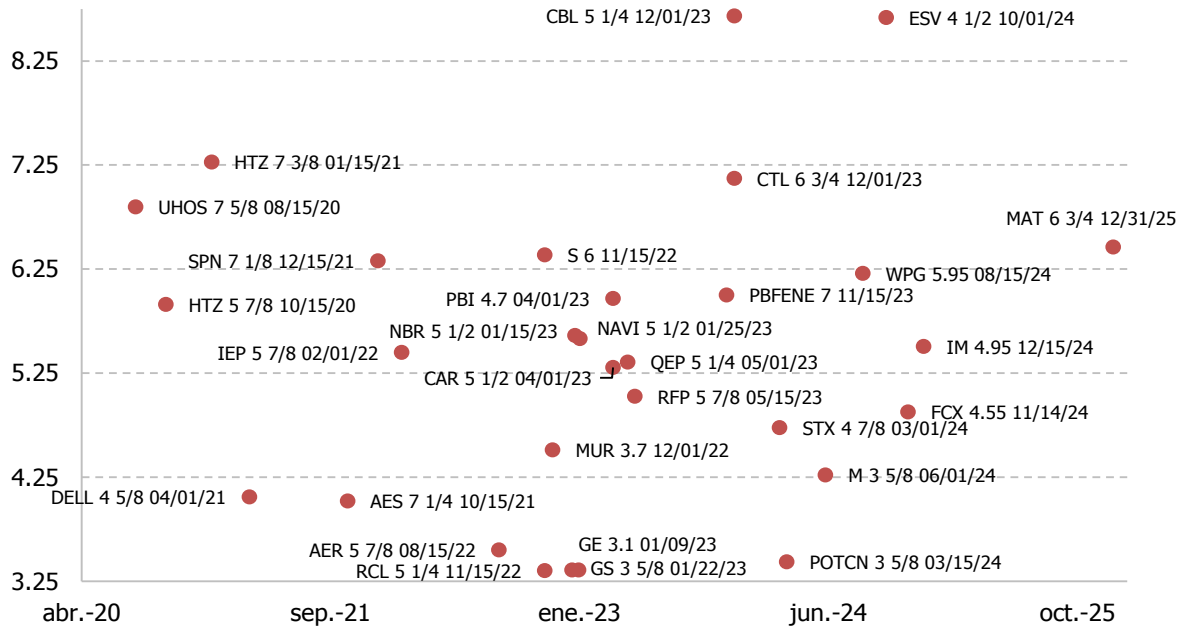
	Pág.
1. Variación del Precio.....	3
1.1 En un mes	3
1.2 En un año	3
2. Rendimiento vs Duración.....	4
2.1 Por Región.....	4
2.2 Por Sector.....	7
3. Listado de Bonos.....	10
3.1 Listado de bonos Grado de Inversión.....	10
3.2 Listado de bonos Alto Rendimiento.....	11
3.3 Listado de bonos Soberanos	12
4. Comentarios de Renta Fija.....	13
5. Glosario Bursátil.....	14

Variación del Precio



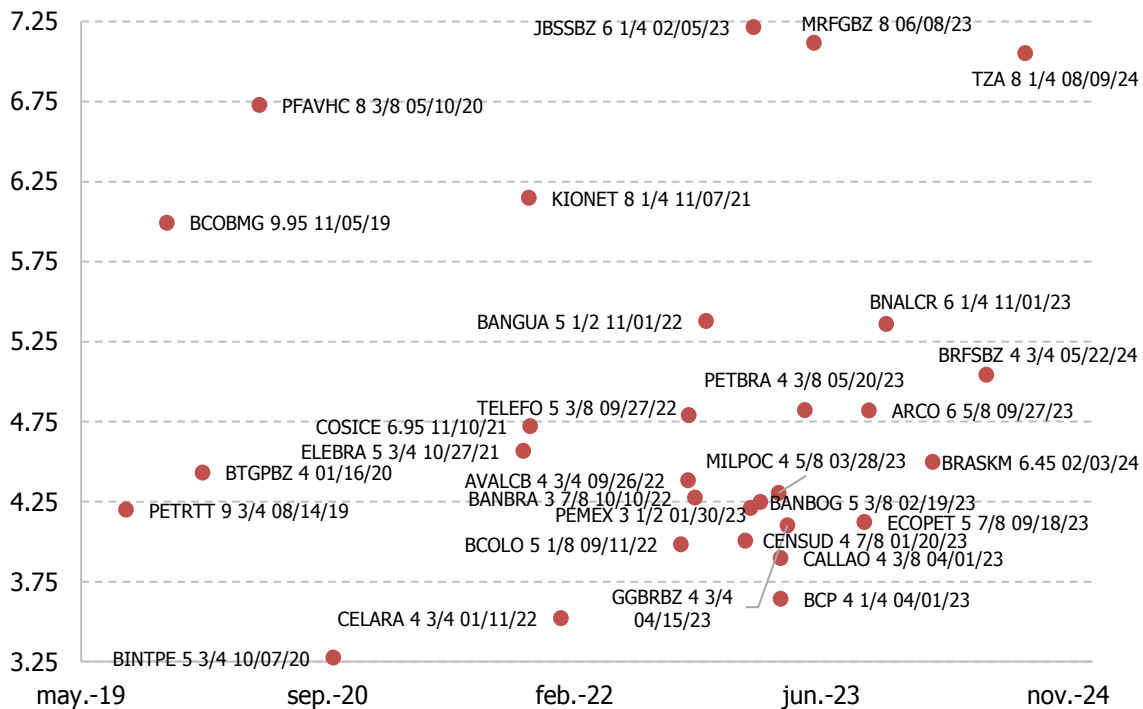
Rendimiento vs Duración por Región

Rendimiento vs Duración (Norteamérica)



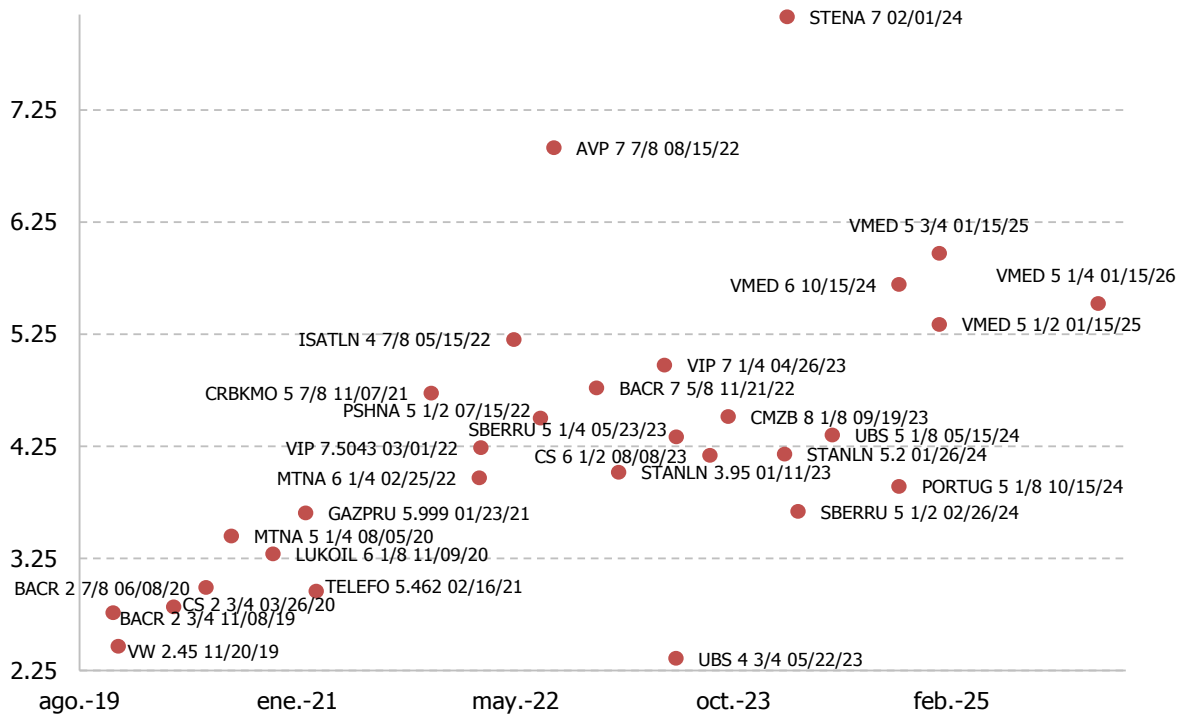
Descripción	Emisor	Cupón	Vencimiento	Precio de Compra	YTW	S&P	Moody's	Fitch
UHOS 7 5/8 08/15/20	UNIVERSAL HOSPITAL SERVI	7.625	ago-20	101.71	6.85	B-	B3	-
HTZ 5 7/8 10/15/20	HERTZ CORP	5.875	oct-20	99.91	5.91	B-	B3	-
HTZ 7 3/8 01/15/21	HERTZ CORP	7.375	ene-21	100.23	7.28	B-	B3	-
DELL 4 5/8 04/01/21	DELL INC	4.625	abr-21	101.61	4.06	BB-	Ba2	BB
AES 7 1/4 10/15/21	DPL INC	7.25	oct-21	110.55	4.02	BB /*+	Ba3	BB+
SPN 7 1/8 12/15/21	SESI LLC	7.125	dic-21	102.62	6.33	BB-	B3	-
IEP 5 7/8 02/01/22	ICAHN ENTERPRISES/FIN	5.875	feb-22	101.47	5.45	BB+	Ba3	-
AER 5 7/8 08/15/22	INTL LEASE FINANCE CORP	5.875	ago-22	109.47	3.55	BBB-	Baa3	BBB-
S 6 11/15/22	SPRINT COMMUNICATIONS	6	nov-22	98.45	6.39	B	B3	B+
RCL 5 1/4 11/15/22	ROYAL CARIBBEAN CRUISES	5.25	nov-22	108.17	3.35	BBB-	Baa3	-
MUR 3.7 12/01/22	MURPHY OIL CORP	4.45	dic-22	99.73	4.51	BBB-	Ba3	BB
GE 3.1 01/09/23	GENERAL ELECTRIC CO	3.1	ene-23	98.85	3.36	A	A2	A+
NBR 5 1/2 01/15/23	NABORS INDUSTRIES INC	5.5	ene-23	99.52	5.61	BB	Ba3	BB
GS 3 5/8 01/22/23	GOLDMAN SACHS GROUP INC	3.625	ene-23	101.20	3.36	BBB+	A3	A
NAVI 5 1/2 01/25/23	NAVIENT CORP	5.5	ene-23	99.64	5.58	B+	Ba3	BB
PBI 4.7 04/01/23	PITNEY BOWES INC	4.7	abr-23	94.52	5.97	BBB- /*-	Ba1	BBB-
CAR 5 1/2 04/01/23	AVIS BUDGET CAR/FINANCE	5.5	abr-23	100.85	5.30	BB-	B1	-
QEP 5 1/4 05/01/23	QEP RESOURCES INC	5.25	may-23	99.52	5.36	BB+ /*-	Ba3	BB /*-
RFP 5 7/8 05/15/23	RESOLUTE FOREST PRODUCTS	5.875	may-23	103.82	5.03	B+	B2	-
PBFENE 7 11/15/23	PBF HOLDING CO LLC	7	nov-23	104.74	6.00	BB	B1	-
CBL 5 1/4 12/01/23	CBL & ASSOCIATES LP	5.25	dic-23	84.73	8.68	BBB-	Ba1	BB+
CTL 6 3/4 12/01/23	CENTURYLINK INC	6.75	dic-23	98.26	7.12	B+	B2	BB
STX 4 7/8 03/01/24	SEAGATE HDD CAYMAN	4.875	mar-24	100.77	4.73	BB+	Baa3	BBB-
POTCN 3 5/8 03/15/24	POTASH CORP-SASKATCHEWAN	3.625	mar-24	101.03	3.44	BBB+ /*-	Baa2	-
M 3 5/8 06/01/24	MACYS RETAIL HLDGS INC	3.625	jun-24	96.49	4.27	BBB-	Baa3	BBB
WPG 5.95 08/15/24	WASHINGTON PG LP	5.95	ago-24	98.65	6.21	BBB-	Baa3	BBB-
ESV 4 1/2 10/01/24	ENSCO PLC	4.5	oct-24	79.45	8.67	BB-	B3	-
FCX 4.55 11/14/24	FREEMONT-MCMORAN INC	4.55	nov-24	98.15	4.88	BB-	Ba2	BB+
IM 4.95 12/15/24	INGRAM MICRO INC	5.45	dic-24	99.68	5.51	-	Ba1	BBB-
MAT 6 3/4 12/31/25	MATTEL INC	6.75	dic-25	101.72	6.46	BB-	Ba2	BB

Rendimiento vs Duración (Latinoamérica)



Descripción	Emisor	Cupón	Vencimiento	Precio de Compra	YTW	S&P	Moody's	Fitch
PETRTT 9 3/4 08/14/19	PETRO CO TRIN/TOBAGO LTD	9.75	ago-19	107.67	4.20	BB	B1	-
BCOBMG 9.95 11/05/19	BANCO BMG S.A.	9.95	nov-19	106.16	5.99	-	B2	B-
BTGPBZ 4 01/16/20	BANCO BTG PACTUAL/CAYMAN	4	ene-20	99.23	4.43	-	Ba3 /*+	BB-
PFAVHC 8 3/8 05/10/20	AVIAN HLDS SA/LEASING/GR	8.375	may-20	103.27	6.73	B-	-	B-
BINTPE 5 3/4 10/07/20	BANCO INTL DEL PERU/PANA	5.75	oct-20	106.09	3.27	-	Baa2	BBB+
ELEBRA 5 3/4 10/27/21	CENT ELET BRASILEIRAS SA	5.75	oct-21	103.92	4.57	BB-	Ba3	B+
KIONET 8 1/4 11/07/21	SIXSIGMA NETWORKS MEXICO	8.25	nov-21	106.80	6.15	BB-	B1	-
COSICE 6.95 11/10/21	INSTIT COSTA DE ELECTRIC	6.95	nov-21	107.43	4.72	-	Ba2	BB
CELARA 4 3/4 01/11/22	CELULOSA ARAUCO CONSTITU	4.75	ene-22	104.38	3.52	BBB-	Baa3	BBB
BCOLO 5 1/8 09/11/22	BANCOLOMBIA SA	5.125	sep-22	104.67	3.98	-	Ba2	BBB-
AVALCB 4 3/4 09/26/22	GRUPO AVAL LTD	4.75	sep-22	101.50	4.38	-	Ba2	BBB
TELEFO 5 3/8 09/27/22	COLOMBIA TELECOMM SA ESP	5.375	sep-22	102.37	4.79	BB+	-	BB
BANBRA 3 7/8 10/10/22	BANCO DO BRASIL (CAYMAN)	3.875	oct-22	98.35	4.27	BB-	Ba2	BB
BANGUA 5 1/2 11/01/22	INDUSTRIAL SENIOR TRUST	5.5	nov-22	100.49	5.38	-	Ba1	BB
CENSUD 4 7/8 01/20/23	CENCOSUD SA	4.875	ene-23	103.80	4.01	-	Baa3	BBB-
PEMEX 3 1/2 01/30/23	PETROLEOS MEXICANOS	3.5	ene-23	96.89	4.21	BBB+	Baa3	BBB+
JBSSBZ 6 1/4 02/05/23	ESAL GMBH	6.25	feb-23	96.06	7.22	B	-	BB- /*-
BANBOG 5 3/8 02/19/23	BANCO DE BOGOTA SA	5.375	feb-23	104.98	4.25	-	Ba2	BBB-
MILPOC 4 5/8 03/28/23	COMPANIA MINERA MILPO	4.625	mar-23	101.45	4.30	BB+	-	BBB-
BCP 4 1/4 04/01/23	BANCO DE CREDITO DEL PER	4.25	abr-23	102.78	3.64	BBB+	Baa1	BBB+
CALLAO 4 3/8 04/01/23	GAS NATURAL DE LIMA	4.375	abr-23	102.17	3.90	BBB-	Baa3	BBB
GGBRBZ 4 3/4 04/15/23	GERDAU TRADE INC	4.75	abr-23	102.95	4.10	BBB-	Ba2	BBB-
PETBRA 4 3/8 05/20/23	PETROBRAS GLOBAL FINANCE	4.375	may-23	97.96	4.82	BB-	Ba3	BB-
MRFGBZ 8 06/08/23	MARFRIG HOLDING EUROPE B	8	jun-23	103.80	7.12	B+	B2	BB-
ECOPET 5 7/8 09/18/23	ECOPETROL SA	5.875	sep-23	108.59	4.12	BBB-	Baa3	BBB
ARCO 6 5/8 09/27/23	ARCOS DORADOS HOLDINGS I	6.625	sep-23	108.71	4.82	-	Ba3	BB+
BNALCR 6 1/4 11/01/23	BANCO NAL COSTA RICA	6.25	nov-23	104.29	5.36	-	Ba2	BB
BRASKM 6.45 02/03/24	BRASKEM FINANCE LTD	6.45	feb-24	110.02	4.50	BBB-	Ba1	BBB-
BRFSBZ 4 3/4 05/22/24	BRF SA	4.75	may-24	98.44	5.04	BBB-	Ba1	BBB-
TZA 8 1/4 08/09/24	TV AZTECA SA DE CV	8.25	ago-24	106.09	7.05	-	-	B+

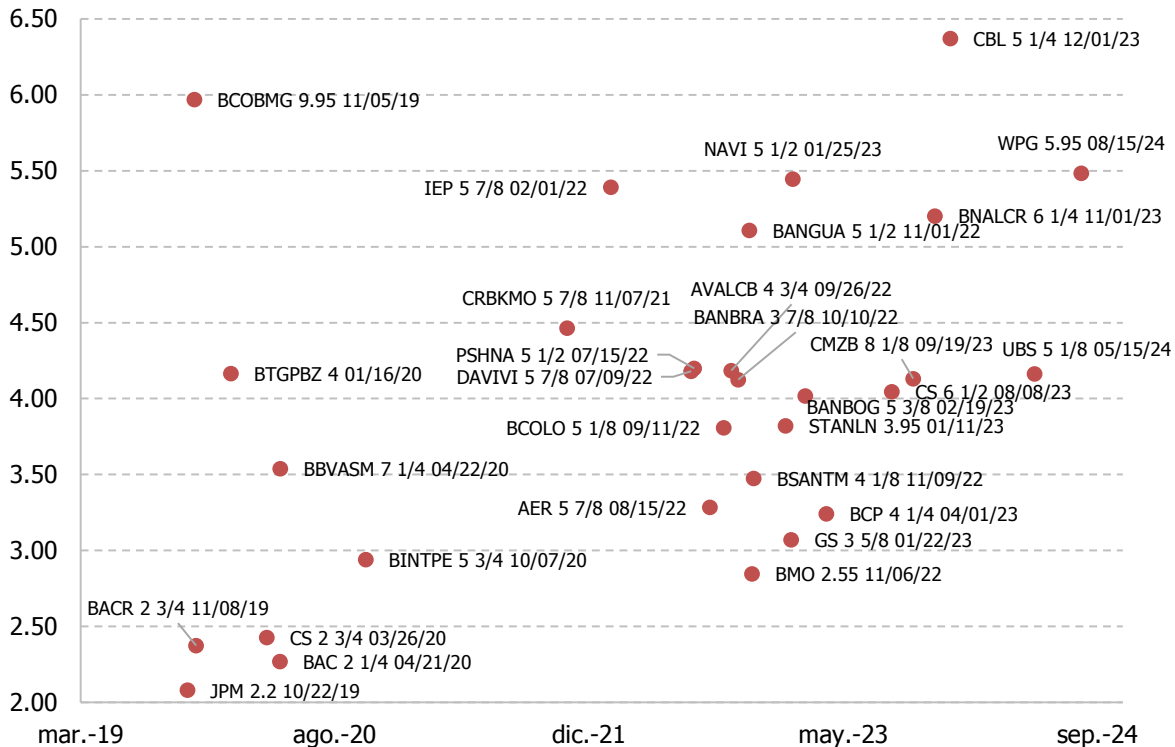
Rendimiento vs Duración (Europa)



Descripción	Emisor	Cupón	Vencimiento	Precio de Compra	YTW	S&P	Moody's	Fitch
BACR 2 3/4 11/08/19	BARCLAYS PLC	2.75	nov-19	99.97	2.77	BBB	Baa2 /*-	A
VW 2.45 11/20/19	VOLKSWAGEN GROUP AMERICA	2.45	nov-19	99.97	2.47	BBB+	A3	-
CS 2 3/4 03/26/20	CRED SUIS GP FUN LTD	2.75	mar-20	99.86	2.82	BBB+	Baa2	A-
BACR 2 7/8 06/08/20	BARCLAYS PLC	2.875	jun-20	99.74	2.99	BBB	Baa2 /*-	A
MTNA 5 1/4 08/05/20	ARCELORMITTAL	5.5	ago-20	104.70	3.45	BBB-	Ba1	BB+
LUKOIL 6 1/8 11/09/20	LUKOIL INTL FINANCE BV	6.125	nov-20	107.20	3.29	BBB	Baa3	BBB+
GAZPRU 5.999 01/23/21	GAZPROM (GAZ CAPITAL SA)	5.999	ene-21	106.34	3.66	BBB-	Baa3	BBB-
TELEFO 5.462 02/16/21	TELEFONICA EMISIONES SAU	5.462	feb-21	107.01	2.96	BBB	Baa3	BBB
CRBKMO 5 7/8 11/07/21	CREDIT BANK OF MOSCOW (C	5.875	nov-21	103.82	4.73	BB-	-	BB-
MTNA 6 1/4 02/25/22	ARCELORMITTAL	6.5	feb-22	109.20	3.97	BBB-	Ba1	BB+
VIP 7.5043 03/01/22	VEON HOLDINGS BV	7.5043	mar-22	111.86	4.24	BB	Ba2	BB+
ISATLN 4 7/8 05/15/22	INMARSAT FINANCE PLC	4.875	may-22	98.76	5.21	BB+	Ba2	-
PSHNA 5 1/2 07/15/22	PERSHING SQUARE HOLDINGS	5.5	jul-22	103.90	4.50	BBB	-	BBB+
AVP 7 7/8 08/15/22	AVON INTERNATIONAL OPERA	7.875	ago-22	103.61	6.91	BB-	Ba1	BB+u
BACR 7 5/8 11/21/22	BARCLAYS BANK PLC	7.625	nov-22	111.89	4.77	BB+	-	BBB-
STANLN 3.95 01/11/23	STANDARD CHARTERED PLC	3.95	ene-23	99.69	4.02	BBB-	Baa1	A-
VIP 7 1/4 04/26/23	GTH FINANCE BV	7.25	abr-23	110.19	4.98	BB	Ba2	BB+
UBS 4 3/4 05/22/23	UBS AG	4.75	may-23	100.98	2.36	BBB+	-	A-
SBERRU 5 1/4 05/23/23	SBERBANK (SB CAP SA)	5.25	may-23	104.21	4.34	-	-	BB+
CS 6 1/2 08/08/23	CREDIT SUISSE AG	6.5	ago-23	111.20	4.17	BBB	-	BBB
CMZB 8 1/8 09/19/23	COMMERZBANK AG	8.125	sep-23	117.50	4.52	BBB-	Ba1	BBB
STANLN 5.2 01/26/24	STANDARD CHARTERED PLC	5.2	ene-24	105.26	4.18	BBB-	Baa1	A-
STENA 7 02/01/24	STENA AB	7	feb-24	94.99	8.08	B+	B3	-
SBERRU 5 1/2 02/26/24	SBERBANK (SB CAP SA)	5.5	feb-24	102.23	3.67	-	-	BB+
UBS 5 1/8 05/15/24	UBS AG	5.125	may-24	104.11	4.35	BBB+	-	A-
PORTUG 5 1/8 10/15/24	REPUBLIC OF PORTUGAL	5.125	oct-24	107.11	3.89	-	Ba1	BBB
VMED 6 10/15/24	VIRGIN MEDIA FINANCE PLC	6	oct-24	101.65	5.70	B	B2	B
VMED 5 3/4 01/15/25	VIRGIN MEDIA FINANCE PLC	5.75	ene-25	98.76	5.97	B	B2	B
VMED 5 1/2 01/15/25	VIRGIN MEDIA SECURED FIN	5.5	ene-25	100.91	5.34	BB-	Ba3	BB+
VMED 5 1/4 01/15/26	VIRGIN MEDIA SECURED FIN	5.25	ene-26	98.27	5.52	BB-	Ba3	BB+

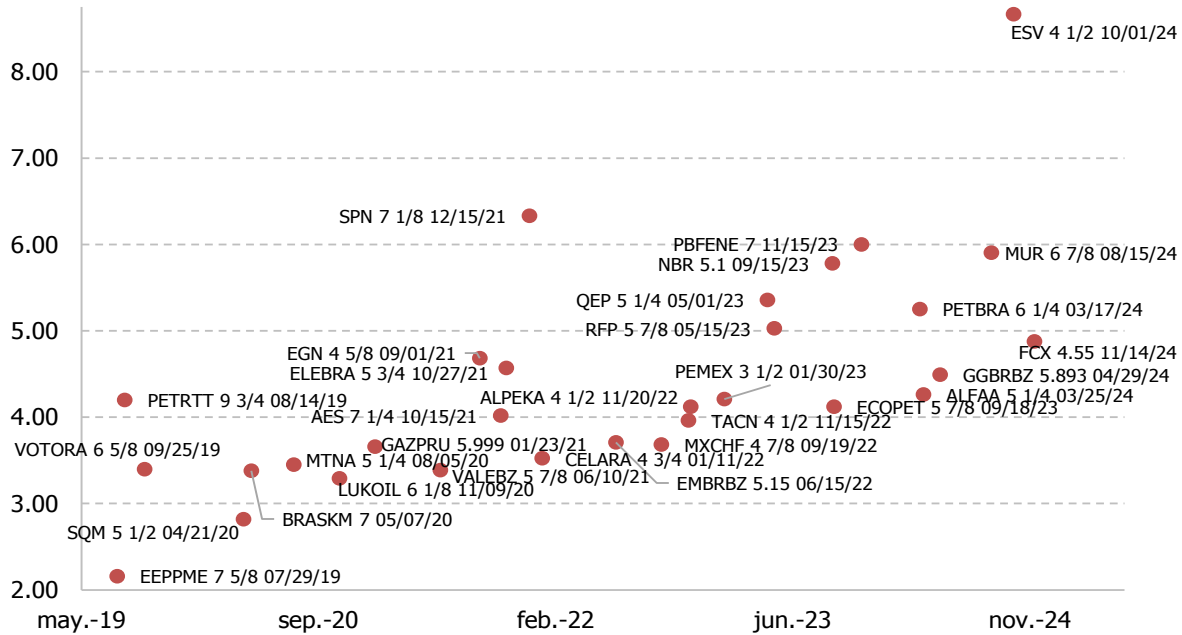
Rendimiento vs Duración por Sector

Rendimiento vs Duración (Sector Financiero)



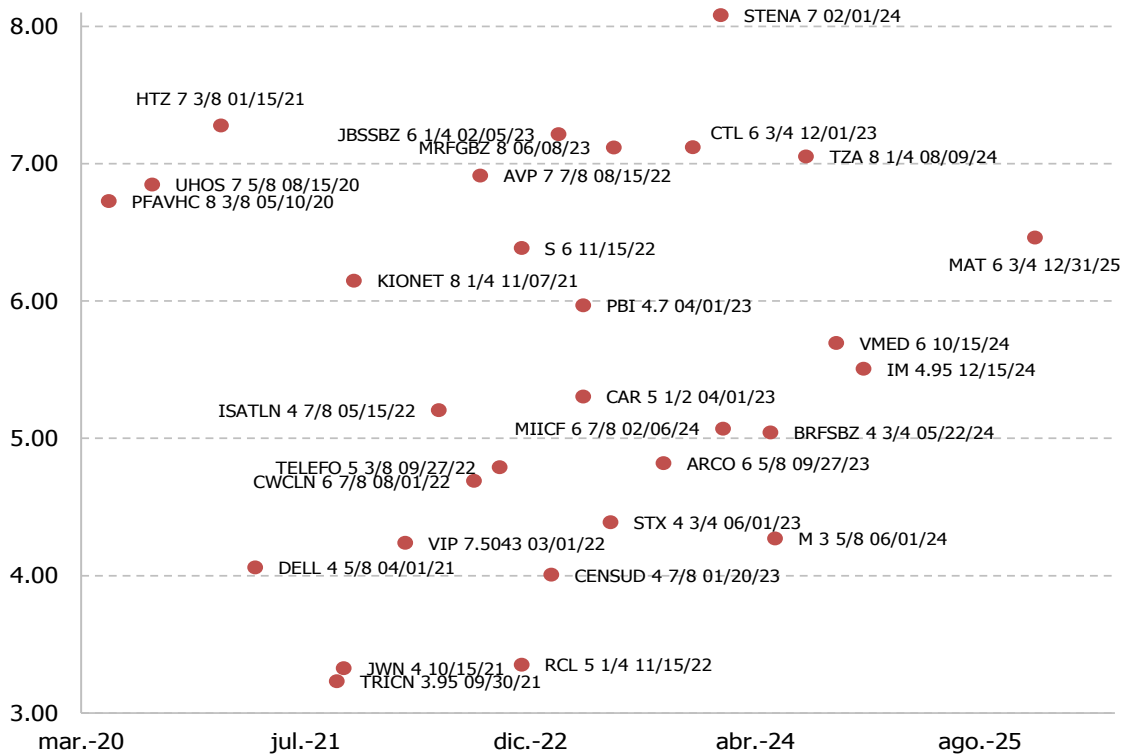
Descripción	Emisor	Cupón	Vencimiento	Precio de Compra	YTW	S&P	Moody's	Fitch
BCOBLM 9.95 11/05/19	BANCO BMG S.A.	9.95	nov-19	106.16	5.99	-	B2	B-
BTGPBZ 4 01/16/20	BANCO BTG PACTUAL/CAYMAN	4	ene-20	99.23	4.43	-	Ba3 / *+	BB-
BBVASM 7 1/4 04/22/20	BBVA BANCOMER SA TEXAS	7.25	abr-20	107.36	3.62	-	Ba1	BB+
BINTPE 5 3/4 10/07/20	BANCO INTL DEL PERU/PANA	5.75	oct-20	106.09	3.27	-	Baa2	BBB+
CRBKMO 5 7/8 11/07/21	CREDIT BANK OF MOSCOW (C	5.875	nov-21	103.82	4.73	BB-	-	BB-
IEP 5 7/8 02/01/22	ICAHN ENTERPRISES/FIN	5.875	feb-22	101.47	5.45	BB+	Ba3	-
DAVIVI 5 7/8 07/09/22	BANCO DAVIVIENDA SA	5.875	jul-22	106.15	4.30	-	Ba2	BBB-
PSHNA 5 1/2 07/15/22	PERSHING SQUARE HOLDINGS	5.5	jul-22	103.90	4.50	BBB	-	BBB+
AER 5 7/8 08/15/22	INTL LEASE FINANCE CORP	5.875	ago-22	109.47	3.55	BBB-	Baa3	BBB-
JPM 3 1/4 09/23/22	JPMORGAN CHASE & CO	3.25	sep-22	100.46	3.14	A-	A3	A+
AVALCB 4 3/4 09/26/22	GRUPO AVAL LTD	4.75	sep-22	101.50	4.38	-	Ba2	BBB
BANBRA 3 7/8 10/10/22	BANCO DO BRASIL (CAYMAN)	3.875	oct-22	98.35	4.27	BB-	Ba2	BB
BANGUA 5 1/2 11/01/22	INDUSTRIAL SENIOR TRUST	5.5	nov-22	100.49	5.38	-	Ba1	BB
BMO 2.55 11/06/22	BANK OF MONTREAL	2.55	nov-22	97.73	3.08	A+	A1	AA-
BSMXB 4 1/8 11/09/22	BANCO SANTANDER MEXICO	4.125	nov-22	101.08	3.87	-	A3	BBB+
BACR 7 5/8 11/21/22	BARCLAYS BANK PLC	7.625	nov-22	111.89	4.77	BB+	-	BBB-
BAC 3 3/4 01/11/23	BANK OF AMERICA CORP	3.3	ene-23	100.03	3.29	A-	A3	A
STANLN 3.95 01/11/23	STANDARD CHARTERED PLC	3.95	ene-23	99.69	4.02	BBB-	Baa1	A-
GS 3 5/8 01/22/23	GOLDMAN SACHS GROUP INC	3.625	ene-23	101.20	3.36	BBB+	A3	A
NAVIA 5 1/2 01/25/23	NAVIENT CORP	5.5	ene-23	99.64	5.58	B+	Ba3	BB
BANBOG 5 3/8 02/19/23	BANCO DE BOGOTA SA	5.375	feb-23	104.98	4.25	-	Ba2	BBB-
BCP 4 1/4 04/01/23	BANCO DE CREDITO DEL PER	4.25	abr-23	102.78	3.64	BBB+	Baa1	BBB+
SBERRU 5 1/4 05/23/23	SBERBANK (SB CAP SA)	5.25	may-23	104.21	4.34	-	-	BB+
CS 6 1/2 08/08/23	CREDIT SUISSE AG	6.5	ago-23	111.20	4.17	BBB	-	BBB
CMZB 8 1/8 09/19/23	COMMERZBANK AG	8.125	sep-23	117.50	4.52	BBB-	Ba1	BBB
BNALCR 6 1/4 11/01/23	BANCO NAL COSTA RICA	6.25	nov-23	104.29	5.36	-	Ba2	BB
CBL 5 1/4 12/01/23	CBL & ASSOCIATES LP	5.25	dic-23	84.73	8.68	BBB-	Ba1	BB+
SBERRU 5 1/2 02/26/24	SBERBANK (SB CAP SA)	5.5	feb-24	102.23	3.67	-	-	BB+
UBS 5 1/8 05/15/24	UBS AG	5.125	may-24	104.11	4.35	BBB+	-	A-
WPG 5.95 08/15/24	WASHINGTON PG LP	5.95	ago-24	98.65	6.21	BBB-	Baa3	BBB-

Rendimiento vs Duración (Sector Industrial)



Descripción	Emisor	Cupón	Vencimiento	Precio de Compra	YTW	S&P	Moody's	Fitch
EPPME 7 5/8 07/29/19	EMPRESAS PUBLIC MEDELLIN	7.625	jul-19	107.48	2.16	-	Baa2	BBB+
PETRTT 9 3/4 08/14/19	PETRO CO TRIN/TOBAGO LTD	9.75	ago-19	107.67	4.20	BB	B1	-
VOTORA 6 5/8 09/25/19	VOTORANTIM SA	6.625	sep-19	104.84	3.40	BB+	-	BBB-
SQM 5 1/2 04/21/20	SOC QUIMICA Y MINERA DE	5.5	abr-20	105.50	2.82	BBB	Baa1	-
BRASKM 7 05/07/20	BRASKEM FINANCE LTD	7	may-20	107.51	3.38	BBB-	Ba1	BBB-
MTNA 5 1/4 08/05/20	ARCELORMITTAL	5.5	ago-20	104.70	3.45	BBB-	Ba1	BB+
LUKOIL 6 1/8 11/09/20	LUKOIL INTL FINANCE BV	6.125	nov-20	107.20	3.29	BBB	Baa3	BBB+
GAZPRU 5.999 01/23/21	GAZPROM (GAZ CAPITAL SA)	5.999	ene-21	106.34	3.66	BBB-	Baa3	BBB-
VALEBZ 5 7/8 06/10/21	VALE OVERSEAS LIMITED	5.875	jun-21	107.62	3.39	BBB-	Ba1	BBB+
EGN 4 5/8 09/01/21	ENERGEN CORP	4.625	sep-21	99.82	4.68	BB	B2	-
AES 7 1/4 10/15/21	DPL INC	7.25	oct-21	110.55	4.02	BB /*+	Ba3	BB+
ELEBRA 5 3/4 10/27/21	CENT ELET BRASILEIRAS SA	5.75	oct-21	103.92	4.57	BB-	Ba3	B+
SPN 7 1/8 12/15/21	SESI LLC	7.125	dic-21	102.62	6.33	BB-	B3	-
CELARA 4 3/4 01/11/22	CELULOSA ARAUCO CONSTITU	4.75	ene-22	104.38	3.52	BBB-	Baa3	BBB
EMBRBZ 5.15 06/15/22	EMPRESA BRAS DE AERONAU	5.15	jun-22	105.65	3.71	BBB	Ba1	BBB-
MXCHF 4 7/8 09/19/22	MEXICHEM SAB DE CV	4.875	sep-22	104.94	3.68	BBB-	Baa3	BBB
TACN 4 1/2 11/15/22	TRANSALTA CORP	4.5	nov-22	102.29	3.96	BBB-	Ba1	BBB-
ALPEKA 4 1/2 11/20/22	ALPEK SA DE CV	4.5	nov-22	101.60	4.12	BBB-	Baa3	BBB- /*-
PEMEX 3 1/2 01/30/23	PETROLEOS MEXICANOS	3.5	ene-23	96.89	4.21	BBB+	Baa3	BBB+
QEP 5 1/4 05/01/23	QEP RESOURCES INC	5.25	may-23	99.52	5.36	BB+ /*-	Ba3	BB /*-
RFP 5 7/8 05/15/23	RESOLUTE FOREST PRODUCTS	5.875	may-23	103.82	5.03	B+	B2	-
NBR 5.1 09/15/23	NABORS INDUSTRIES INC	5.1	sep-23	96.83	5.78	BB	Ba3	BB
ECOPET 5 7/8 09/18/23	ECOPETROL SA	5.875	sep-23	108.59	4.12	BBB-	Baa3	BBB
PBFENE 7 11/15/23	PBF HOLDING CO LLC	7	nov-23	104.74	6.00	BB	B1	-
PETBRA 6 1/4 03/17/24	PETROBRAS GLOBAL FINANCE	6.25	mar-24	105.10	5.25	BB-	Ba3	BB-
ALFAA 5 1/4 03/25/24	ALFA S.A.	5.25	mar-24	105.22	4.26	BBB-	Baa3	BBB-
GGBRBZ 5.893 04/29/24	GTL TRADE FIN / GERDAU	5.893	abr-24	107.45	4.49	BBB-	Ba2	BBB-
MUR 6 7/8 08/15/24	MURPHY OIL CORP	6.875	ago-24	105.14	5.90	BBB-	Ba3	BB
ESV 4 1/2 10/01/24	ENSCO PLC	4.5	oct-24	79.45	8.67	BB-	B3	-
FCX 4.55 11/14/24	FREEPORT-MCMORAN INC	4.55	nov-24	98.15	4.88	BB-	Ba2	BB+

Rendimiento vs Duración (Sector Consumo)



Descripción	Emisor	Cupón	Vencimiento	Precio de Compra	YTW	S&P	Moody's	Fitch
PFAVHC 8 3/8 05/10/20	AVIAN HLDS SA/LEASING/GR	8.375	may-20	103.27	6.73	B-	-	B-
UHOS 7 5/8 08/15/20	UNIVERSAL HOSPITAL SERVI	7.625	ago-20	101.71	6.85	B-	B3	-
HTZ 7 3/8 01/15/21	HERTZ CORP	7.375	ene-21	100.23	7.28	B-	B3	-
DELL 4 5/8 04/01/21	DELL INC	4.625	abr-21	101.61	4.06	BB-	Ba2	BB
TRICN 3.95 09/30/21	THOMSON REUTERS CORP	3.95	sep-21	102.40	3.23	BBB+ /*-	Baa2 /*-	BBB+ /*-
JWN 4 10/15/21	NORDSTROM INC	4	oct-21	102.27	3.33	BBB+	Baa1	BBB+u
KIONET 8 1/4 11/07/21	SIXSIGMA NETWORKS MEXICO	8.25	nov-21	106.80	6.15	BB-	B1	-
VIP 7.5043 03/01/22	VEON HOLDINGS BV	7.5043	mar-22	111.86	4.24	BB	Ba2	BB+
ISATLN 4 7/8 05/15/22	INMARSAT FINANCE PLC	4.875	may-22	98.76	5.21	BB+	Ba2	-
CWCLN 6 7/8 08/01/22	SABLE INTL FINANCE LTD	6.875	ago-22	106.41	4.69	BB-	B2	BB-
AVP 7 7/8 08/15/22	AVON INTERNATIONAL OPERA	7.875	ago-22	103.61	6.91	BB-	Ba1	BB+u
TELEFO 5 3/8 09/27/22	COLOMBIA TELECOMM SA ESP	5.375	sep-22	102.37	4.79	BB+	-	BB
S 6 11/15/22	SPRINT COMMUNICATIONS	6	nov-22	98.45	6.39	B	B3	B+
RCL 5 1/4 11/15/22	ROYAL CARIBBEAN CRUISES	5.25	nov-22	108.17	3.35	BBB-	Baa3	-
CENSUD 4 7/8 01/20/23	CENCOSUD SA	4.875	ene-23	103.80	4.01	-	Baa3	BBB-
JBSSBZ 6 1/4 02/05/23	ESAL GMBH	6.25	feb-23	96.06	7.22	B	-	BB- /*-
PBI 4.7 04/01/23	PITNEY BOWES INC	4.7	abr-23	94.52	5.97	BBB- /*-	Ba1	BBB-
CAR 5 1/2 04/01/23	AVIS BUDGET CAR/FINANCE	5.5	abr-23	100.85	5.30	BB-	B1	-
STX 4 3/4 06/01/23	SEAGATE HDD CAYMAN	4.75	jun-23	101.67	4.39	BB+	Baa3	BBB-
MRFGBZ 8 06/08/23	MARFRIG HOLDING EUROPE B	8	jun-23	103.80	7.12	B+	B2	BB-
ARCO 6 5/8 09/27/23	ARCOS DORADOS HOLDINGS I	6.625	sep-23	108.71	4.82	-	Ba3	BB+
CTL 6 3/4 12/01/23	CENTURYLINK INC	6.75	dic-23	98.26	7.12	B+	B2	BB
STENA 7 02/01/24	STENA AB	7	feb-24	94.99	8.08	B+	B3	-
MIICF 6 7/8 02/06/24	COM CELULARES(COM TRUST)	6.875	feb-24	105.38	5.07	-	Ba1	BB+
BRFSBZ 4 3/4 05/22/24	BRF SA	4.75	may-24	98.44	5.04	BBB-	Ba1	BBB-
M 3 5/8 06/01/24	MACYS RETAIL HLDGS INC	3.625	jun-24	96.49	4.27	BBB-	Baa3	BBB
TZA 8 1/4 08/09/24	TV AZTECA SA DE CV	8.25	ago-24	106.09	7.05	-	-	B+
VMED 6 10/15/24	VIRGIN MEDIA FINANCE PLC	6	oct-24	101.65	5.70	B	B2	B
IM 4.95 12/15/24	INGRAM MICRO INC	5.45	dic-24	99.68	5.51	-	Ba1	BBB-
MAT 6 3/4 12/31/25	MATTEL INC	6.75	dic-25	101.72	6.46	BB-	Ba2	BB

Listado de Bonos Grado de Inversión

Símbolo	Emisor	Cupón	Vencimiento	Precio de Compra	YTW	S&P	Moody's	Fitch	Mínimo	Sector
AER	INTL LEASE FINANCE CORP	5.875	ago-22	109.47	3.55	BBB-	Baa3	BBB-	2,000	Financials
ALPEKA	ALPEK SA DE CV	4.5	nov-22	101.60	4.12	BBB-	Baa3	BBB- /*-	200,000	Materials
BAC	BANK OF AMERICA CORP	2.25	abr-20	99.26	2.61	A-	A3	A	2,000	Financials
BACR	BARCLAYS PLC	2.75	nov-19	99.97	2.77	BBB	Baa2 /*-	A	200,000	Financials
BCP	BANCO DE CREDITO DEL PER	4.25	abr-23	102.78	3.64	BBB+	Baa1	BBB+	10,000	Financials
BIMBOA	GRUPO BIMBO SAB DE CV	4.875	jun-20	104.70	2.76	-	Baa2	BBB	100,000	Consumer Staples
BINTPE	BANCO INTL DEL PERU/PANA	5.75	oct-20	106.09	3.27	-	Baa2	BBB+	100,000	Financials
BMO	BANK OF MONTREAL	2.55	nov-22	97.73	3.08	A+	A1	AA-	2,000	Financials
BSMXB	BANCO SANTANDER MEXICO	4.125	nov-22	101.08	3.87	-	A3	BBB+	150,000	Financials
CALLAO	GAS NATURAL DE LIMA	4.375	abr-23	102.17	3.90	BBB-	Baa3	BBB	200,000	Utilities
CELARA	CELULOSA ARAUCO CONSTITU	5	ene-21	105.06	3.14	BBB-	Baa3	BBB	2,000	Materials
CENSUD	CENCOSUD SA	4.875	ene-23	103.80	4.01	-	Baa3	BBB-	200,000	Consumer Staples
CFELEC	COMISION FED DE ELECTRIC	4.875	ene-24	103.97	4.10	BBB+	Baa1	BBB+	200,000	Utilities
CMPCCI	INVERSIONES CMPC CI	4.375	may-23	102.97	3.74	BBB-	-	BBB	200,000	Materials
CS	CRED SUIS GP FUN LTD	2.75	mar-20	99.86	2.82	BBB+	Baa2	A-	250,000	Financials
ECOPET	ECOPETROL SA	5.875	sep-23	108.59	4.12	BBB-	Baa3	BBB	1,000	Energy
EEPPME	EMPRESAS PUBLIC MEDELLIN	7.625	jul-19	107.48	2.16	-	Baa2	BBB+	100,000	Utilities
ENAPCL	EMPRESA NACIONAL DE PETR	4.75	dic-21	104.69	3.41	BBB-	Baa3	A	100,000	Energy
FRESLN	FRESNILLO PLC	5.5	nov-23	107.55	4.00	BBB	Baa2	-	200,000	Materials
GAZPRU	GAZPROM (GAZ CAPITAL SA)	5.999	ene-21	106.34	3.66	BBB-	Baa3	BBB-	200,000	Energy
GE	GENERAL ELECTRIC CO	3.1	ene-23	98.85	3.36	A	A2	A+	1,000	Industrials
GGBRZ	GERDAU HOLDINGS INC	7	ene-20	106.70	3.28	BBB-	-	BBB-	100,000	Materials
GS	GOLDMAN SACHS GROUP INC	3.625	ene-23	101.20	3.36	BBB+	A3	A	2,000	Financials
HPQ	HP INC	4.65	dic-21	105.56	3.07	BBB	Baa2	BBB+	2,000	Technology
IBM	IBM CORP	1.875	ago-22	95.62	2.94	A+	A1	A+	100,000	Technology
JPM	JPMORGAN CHASE & CO	2.2	oct-19	99.71	2.38	A-	A3	A+	2,000	Financials
JWN	NORDSTROM INC	4	oct-21	102.27	3.33	BBB+	Baa1	BBB+u	2,000	Consumer Discretionary
LUKOIL	LUKOIL INTL FINANCE BV	6.125	nov-20	107.20	3.29	BBB	Baa3	BBB+	200,000	Energy
M	MACYS RETAIL HLDGS INC	4.375	sep-23	100.60	4.25	BBB-	Baa3	BBB	2,000	Consumer Discretionary
PEMEX	PETROLEOS MEXICANOS	4.875	ene-22	103.28	3.95	BBB+	Baa3	BBB+	10,000	Energy
PFE	PFIZER INC	3	jun-23	100.76	2.84	AA	A1	A+u	2,000	Health Care
POTCN	POTASH CORP-SASKATCHEWAN	3.625	mar-24	101.03	3.44	BBB+ /*-	Baa2	-	2,000	Materials
PSHNA	PERSHING SQUARE HOLDINGS	5.5	jul-22	103.90	4.50	BBB	-	BBB+	250,000	Financials
RCL	ROYAL CARIBBEAN CRUISES	5.25	nov-22	108.17	3.35	BBB-	Baa3	-	2,000	Consumer Discretionary
SIGMA	SIGMA ALIMENTOS SA	6.875	dic-19	107.45	2.56	BBB	Baa3	BBB	100,000	Consumer Staples
SQM	SOC QUIMICA Y MINERA DE	5.5	abr-20	105.50	2.82	BBB	Baa1	-	100,000	Materials
STANLN	STANDARD CHARTERED PLC	3.95	ene-23	99.69	4.02	BBB-	Baa1	A-	200,000	Financials
TELEFO	TELEFONICA EMISIONES SAU	5.462	feb-21	107.01	2.96	BBB	Baa3	BBB	1,000	Communications
TRICN	THOMSON REUTERS CORP	3.95	sep-21	102.40	3.23	BBB+ /*-	Baa2 /*-	BBB+ /*-	2,000	Technology
TZA	TV AZTECA SA DE CV	8.25	ago-24	106.09	7.05	-	-	B+	200,000	Communications
UBS	UBS AG	4.75	may-23	100.98	2.36	BBB+	-	A-	200,000	Financials
VW	VOLKSWAGEN GROUP AMERICA	2.45	nov-19	99.97	2.47	BBB+	A3	-	200,000	Consumer Discretionary
WPG	WASHINGTON PG LP	5.95	ago-24	98.65	6.21	BBB-	Baa3	BBB-	2,000	Financials
XOM	EXXON MOBIL CORPORATION	2.726	mar-23	99.27	2.88	AA+	Aaa	-	2,000	Energy
XRX	XEROX CORPORATION	2.8	may-20	99.57	3.00	BBB-	Baa3	BBB-	2,000	Technology

Listado de Bonos Alto Rendimiento

Símbolo	Emisor	Cupón	Vencimiento	Precio de Compra	YTW	S&P	Moody's	Fitch	Mínimo	Sector
AES	DPL INC	7.25	oct-21	110.55	4.02	BB /*+	Ba3	BB+	2,000	Utilities
ARCO	ARCOS DORADOS HOLDINGS I	6.625	sep-23	108.71	4.82	-	Ba3	BB+	100,000	Consumer Discretionary
AVP	AVON INTERNATIONAL OPERA	7.875	ago-22	103.61	6.91	BB-	Ba1	BB+u	2,000	Consumer Staples
BANBRA	BANCO DO BRASIL (CAYMAN)	3.875	oct-22	98.35	4.27	BB-	Ba2	BB	200,000	Financials
BANBRA	BANCO DO BRASIL (CAYMAN)	5.875	ene-22	104.15	4.69	-	Ba3	-	200,000	Financials
BANGUA	INDUSTRIAL SENIOR TRUST	5.5	nov-22	100.49	5.38	-	Ba1	BB	100,000	Financials
BCOBMG	BANCO BMG S.A.	9.95	nov-19	106.16	5.99	-	B2	B-	100,000	Financials
BNALCR	BANCO NAL COSTA RICA	6.25	nov-23	104.29	5.36	-	Ba2	BB	200,000	Financials
BTGPBZ	BANCO BTG PACTUAL/CAYMAN	4	ene-20	99.23	4.43	-	Ba3 /*+	BB-	200,000	Financials
CAR	AVIS BUDGET CAR/FINANCE	5.5	abr-23	100.85	5.30	BB-	B1	-	2,000	Consumer Discretionary
COSICE	INSTIT COSTA DE ELECTRIC	6.95	nov-21	107.43	4.72	-	Ba2	BB	200,000	Government
CRBKMO	CREDIT BANK OF MOSCOW (C	5.875	nov-21	103.82	4.73	BB-	-	BB-	200,000	Financials
CTL	CENTURYLINK INC	6.75	dic-23	98.26	7.12	B+	B2	BB	2,000	Communications
DELL	DELL INC	4.625	abr-21	101.61	4.06	BB-	Ba2	BB	2,000	Technology
ELEBRA	CENT ELET BRASILEIRAS SA	5.75	oct-21	103.92	4.57	BB-	Ba3	B+	200,000	Utilities
ESV	ENSCO PLC	4.5	oct-24	79.45	8.67	BB-	B3	-	2,000	Energy
FCX	FREEPOR-T-MCMORAN INC	4.55	nov-24	98.15	4.88	BB-	Ba2	BB+	2,000	Materials
HTZ	HERTZ CORP	5.875	oct-20	99.91	5.91	B-	B3	-	2,000	Consumer Discretionary
HTZ	HERTZ CORP	7.375	ene-21	100.23	7.28	B-	B3	-	2,000	Consumer Discretionary
IEP	ICAHN ENTERPRISES/FIN	5.875	feb-22	101.47	5.45	BB+	Ba3	-	2,000	Financials
ISATLN	INMARSAT FINANCE PLC	4.875	may-22	98.76	5.21	BB+	Ba2	-	100,000	Communications
JBSSBZ	ESAL GMBH	6.25	feb-23	96.06	7.22	B	-	BB- /*-	200,000	Consumer Staples
JBSSBZ	JBS INVESTMENTS GMBH	7.25	abr-24	100.11	7.23	B	-	BB- /*-	200,000	Consumer Staples
KIONET	SIXSIGMA NETWORKS MEXICO	8.25	nov-21	106.80	6.15	BB-	B1	-	200,000	Technology
MAT	MATTEL INC	6.75	dic-25	101.72	6.46	BB-	Ba2	BB	2,000	Consumer Discretionary
MIICF	COM CELULARES(COM TRUST)	6.875	feb-24	105.38	5.07	-	Ba1	BB+	200,000	Communications
MRFGBZ	MARFRIG HOLDING EUROPE B	8	jun-23	103.80	7.12	B+	B2	BB-	200,000	Consumer Staples
NAVI	NAVIENT CORP	5.5	ene-23	99.64	5.58	B+	Ba3	BB	2,000	Financials
NBR	NABORS INDUSTRIES INC	5.1	sep-23	96.83	5.78	BB	Ba3	BB	2,000	Energy
PBFENE	PBF HOLDING CO LLC	7	nov-23	104.74	6.00	BB	B1	-	2,000	Energy
PETBRA	PETROBRAS GLOBAL FINANCE	4.375	may-23	97.96	4.82	BB-	Ba3	BB-	2,000	Energy
PETBRA	PETROBRAS GLOBAL FINANCE	6.25	mar-24	105.10	5.25	BB-	Ba3	BB-	2,000	Energy
PETRRT	PETRO CO TRIN/TOBAGO LTD	9.75	ago-19	107.67	4.20	BB	B1	-	100,000	Energy
PFAVHC	AVIAN HLDS SA/LEASING/GR	8.375	may-20	103.27	6.73	B-	-	B-	200,000	Consumer Discretionary
QEP	QEP RESOURCES INC	5.25	may-23	99.52	5.36	BB+ /*-	Ba3	BB /*-	2,000	Energy
RFP	RESOLUTE FOREST PRODUCTS	5.875	may-23	103.82	5.03	B+	B2	-	2,000	Materials
S	SPRINT COMMUNICATIONS	6	nov-22	98.45	6.39	B	B3	B+	2,000	Communications
SPN	SESI LLC	7.125	dic-21	102.62	6.33	BB-	B3	-	2,000	Energy
STENA	STENA AB	7	feb-24	94.99	8.08	B+	B3	-	200,000	Consumer Discretionary
TELEFO	COLOMBIA TELECOMM SA ESP	5.375	sep-22	102.37	4.79	BB+	-	BB	200,000	Communications
TZA	TV AZTECA SA DE CV	8.25	ago-24	106.09	7.05	-	-	B+	200,000	Communications
UHOS	UNIVERSAL HOSPITAL SERVI	7.625	ago-20	101.71	6.85	B-	B3	-	2,000	Health Care
VIP	GTH FINANCE BV	7.25	abr-23	110.19	4.98	BB	Ba2	BB+	200,000	Communications
VIP	VEON HOLDINGS BV	7.5043	mar-22	111.86	4.24	BB	Ba2	BB+	200,000	Communications
VMED	VIRGIN MEDIA FINANCE PLC	6	oct-24	101.65	5.70	B	B2	B	200,000	Communications

Listado de Bonos Soberanos

Emisor	Cupón	Vencimiento	Precio de Compra	YTW	S&P	Moody's	Fitch	Mínimo	Disponible	Variación del Precio (%) - 1 mes	Variación del Precio (%) - 1 año
US TREASURY N/B	1.375	7/31/2019	98.94	2.14	-	Aaa	AAAu	100	28,637,000,000	-0.10	-1.03
US TREASURY N/B	1.5	7/15/2020	98.12	2.32	-	Aaa	AAAu	100	24,548,000,000	-0.13	-1.71
US TREASURY N/B	1.875	7/31/2022	97.06	2.58	-	Aaa	AAAu	100	37,457,000,000	-0.12	-3.19
US TREASURY N/B	2.125	7/31/2024	96.32	2.76	-	Aaa	AAAu	100	30,847,000,000	-0.07	-3.75
US TREASURY N/B	2.375	5/15/2027	96.01	2.87	-	Aaa	AAA	100	71,050,000,000	-0.26	-3.74
US TREASURY N/B	3	5/15/2047	97.41	3.14	-	Aaa	AAAu	100	44,224,000,000	-1.08	-2.32
REPUBLIC OF PANAMA	5.2	1/30/2020	104.59	2.71	BBB	Baa2	BBB	100,000	1,154,527,000	-0.53	-3.19
REPUBLIC OF PANAMA	4	9/22/2024	103.27	3.41	BBB	Baa2	BBB	200,000	1,250,000,000	-1.60	-1.19
REPUBLIC OF PANAMA	3.75	3/16/2025	101.05	3.57	BBB	Baa2	BBB	200,000	1,250,000,000	-1.72	-1.34
REPUBLIC OF PANAMA	7.125	1/29/2026	123.61	3.66	BBB	Baa2	BBB	100,000	980,000,000	-1.70	-1.83
REPUBLIC OF PANAMA	8.875	9/30/2027	140.13	3.83	BBB	Baa2	BBB	1,000	975,000,000	-1.67	-0.04
REPUBLIC OF PANAMA	3.875	3/17/2028	100.63	3.79	BBB	Baa2	BBB	200,000	1,253,988,000	-2.04	-0.57
REPUBLIC OF PANAMA	9.375	4/1/2029	146.40	4.11	BBB	Baa2	BBB	1,000	951,425,000	-1.96	0.34
REPUBLIC OF PANAMA	6.7	1/26/2036	126.82	4.50	BBB	Baa2	BBB	1,000	2,033,893,000	-2.65	0.86
REPUBLIC OF PANAMA	4.5	5/15/2047	101.71	4.40	BBB	Baa2	BBB	200,000	1,168,292,000	-2.56	0.92
REPUBLIC OF PANAMA	4.3	4/29/2053	97.75	4.43	BBB	Baa2	BBB	200,000	750,000,000	-3.64	3.11
FED REPUBLIC OF BRAZIL	8.875	10/14/2019	110.99	1.89	BB-	Ba2	BB-	1,000	639,043,000	-0.59	-5.38
FED REPUBLIC OF BRAZIL	4.875	1/22/2021	104.72	3.14	BB-	Ba2	BB-	100,000	2,713,192,000	-0.65	0.00
FED REPUBLIC OF BRAZIL	2.625	1/5/2023	95.27	3.70	BB-	Ba2	BB-	200,000	2,150,000,000	-0.08	3.18
FED REPUBLIC OF BRAZIL	4.25	1/7/2025	99.82	4.28	BB-	Ba2	BB-	200,000	4,300,000,000	-0.55	2.18
FED REPUBLIC OF BRAZIL	6	4/7/2026	109.57	4.57	BB-	Ba2	BB-	200,000	2,176,245,000	-0.64	1.49
FED REPUBLIC OF BRAZIL	10.125	5/15/2027	140.12	4.70	BB-	Ba2	BB-	1,000	837,966,000	-1.61	-1.34
FED REPUBLIC OF BRAZIL	12.25	3/6/2030	162.12	5.22	BB-	Ba2	BB-	1,000	240,314,000	-1.86	-0.41
FED REPUBLIC OF BRAZIL	8.25	1/20/2034	126.88	5.66	BB-	Ba2	BB-	1,000	1,502,458,000	-1.62	3.77
FED REPUBLIC OF BRAZIL	7.125	1/20/2037	116.55	5.68	BB-	Ba2	BB-	1,000	1,920,418,000	-1.92	4.66
FED REPUBLIC OF BRAZIL	5.625	1/7/2041	96.51	5.90	BB-	Ba2	BB-	100,000	2,484,311,000	-2.58	1.48
FED REPUBLIC OF BRAZIL	5	1/27/2045	89.00	5.81	BB-	Ba2	BB-	200,000	3,550,000,000	-2.06	2.58
FED REPUBLIC OF BRAZIL	5.625	2/21/2047	96.17	5.90	BB-	Ba2	BB-	200,000	3,000,000,000	-2.39	1.49
REPUBLIC OF ARGENTINA	6.25	4/22/2019	102.93	3.57	B+	B2	Bu	150,000	2,732,991,000	-0.54	-2.70
REPUBLIC OF ARGENTINA	6.875	4/22/2021	105.76	4.86	B+	B2	Bu	150,000	4,469,318,000	-0.53	-2.87
REPUBLIC OF ARGENTINA	5.625	1/26/2022	101.64	5.15	B+	B2	-	1,000	3,245,605,000	-0.54	-2.19
REPUBLIC OF ARGENTINA	7.5	4/22/2026	106.28	6.49	B+	B2	Bu	150,000	6,468,120,000	-2.59	-3.61
REPUBLIC OF ARGENTINA	6.625	7/6/2028	98.44	6.84	B+	B2	-	150,000	988,413,000	-2.80	-3.44
REPUBLIC OF ARGENTINA	7.125	7/6/2036	96.70	7.46	B+	B2	-	150,000	1,710,730,000	-4.44	-4.56
REPUBLIC OF ARGENTINA	7.625	4/22/2046	98.92	7.72	B+	B2	Bu	150,000	2,743,906,000	-5.08	-7.45
REPUBLIC OF ARGENTINA	7.125	6/28/2117	92.03	7.74	B+	-	-	1,000	2,750,000,000	-4.83	1.70
UNITED MEXICAN STATES	8.125	12/30/2019	110.91	1.98	BBB+	A3	BBB+	1,000	1,343,671,000	-1.09	-5.55
UNITED MEXICAN STATES	3.5	1/21/2021	102.00	2.77	BBB+	A3	BBB+	2,000	932,584,000	-0.48	-0.97
UNITED MEXICAN STATES	4	10/2/2023	102.17	3.57	BBB+	A3	BBB+	2,000	3,284,876,000	-0.62	-0.04
UNITED MEXICAN STATES	3.6	1/30/2025	98.30	3.88	BBB+	A3	BBB+	200,000	2,453,564,000	-1.25	-0.72
UNITED MEXICAN STATES	4.125	1/21/2026	101.15	3.95	BBB+	A3	BBB+	200,000	2,729,721,000	-1.07	-0.89
UNITED MEXICAN STATES	4.15	3/28/2027	100.11	4.13	BBB+	A3	BBB+	200,000	3,150,415,000	-1.06	-0.60
UNITED MEXICAN STATES	8.3	8/15/2031	151.31	3.49	BBB+	A3	BBB+	1,000	1,158,045,000	-0.10	3.34
UNITED MEXICAN STATES	6.75	9/27/2034	123.94	4.66	BBB+	A3	BBB+	1,000	1,806,712,000	-2.41	1.62
UNITED MEXICAN STATES	6.05	1/11/2040	112.43	5.10	BBB+	A3	BBB+	2,000	3,317,359,000	-2.15	0.29
UNITED MEXICAN STATES	4.75	3/8/2044	96.11	5.02	BBB+	A3	BBB+	2,000	4,463,324,000	-2.34	0.91
UNITED MEXICAN STATES	5.55	1/21/2045	106.98	5.07	BBB+	A3	BBB+	2,000	3,000,000,000	-2.89	1.52
UNITED MEXICAN STATES	4.35	1/15/2047	90.94	4.94	BBB+	A3	BBB+	200,000	2,000,000,000	-2.16	1.83
UNITED MEXICAN STATES	5.75	10/12/2110	100.69	5.71	BBB+	A3	BBB+	2,000	2,677,994,000	-2.23	4.31

Comentarios de Renta Fija

- El mes de febrero nos trajo algo de volatilidad, luego de un inicio de año bastante tranquilo. A la corrección del mercado accionario le siguió el mercado de renta fija, por lo que también pudimos apreciar bajas en los precios de los bonos, en especial los de alto rendimiento.
- Las regiones de Latinoamérica y Norteamérica presentaron rendimientos variados que oscilaron entre un 3% y un 8% dependiendo de sus respectivos vencimientos y calificaciones, mientras que la región Europea se mantuvo en un rango de entre un 2% y un 6%.
- Los sectores financiero e industrial también se mantuvieron bastante estables este mes. El sector consumo continúa siendo el más variado en términos de rendimientos, llegando a alcanzar hasta un 7.5%.
- Se espera que la Reserva Federal de los Estados Unidos anuncie una subida de tasas de interés este mes de marzo, y ésta podría ser la primera de hasta cuatro durante el año 2018.
- El barril de petróleo cerró el mes de febrero en USD 61.64.



Glosario Bursátil

Cartera: es una determinada combinación de activos financieros en los cuales se invierte. Una cartera de inversiones puede estar compuesta por una combinación de algunos instrumentos de renta fija y renta variable.

Clase de Activo: Grupo de activos que reacciona de manera única a los factores fundamentales de la economía. Las Clases de activos más importantes son renta variable, renta fija, inversiones en el mercado monetario, bonos, índices, etc.

Estructura de la Cartera: Composición de una cartera por divisas y clases de activos.

Inflación: Aumento del nivel general de precios y disminución de la capacidad de poder adquisitivo.

PIB: Producto Interno Bruto.

Producto Estructurado: Combinación de dos o más instrumentos financieros, al menos uno de los cuales tiene que ser un derivado, para formar un producto de inversión nuevo.

Renta Fija: son títulos negociables con la finalidad de captar fondos directamente del público, por los que el emisor se compromete a pagar unos intereses y a devolver el principal en unos momentos prefijados, siendo la forma más habitual la amortización única a su vencimiento.

Renta Variable: es la denominación que usualmente se da a la inversión en activos que no garantizan la devolución del capital invertido ni la percepción de una determinada renta, ni en cuantía ni en tiempo. Las acciones son el activo financiero de renta variable por excelencia.

Volatilidad: Medida de las fluctuaciones en la tasa de rentabilidad de un título dentro de un período concreto. Habitualmente se expresa como una desviación estándar anualizada.

Información sobre emisores: La información mostrada sobre el emisor es solamente de carácter ilustrativo y permite obtener una visión genérica sobre su actividad actual. Antes de decidir realizar una inversión, es recomendable que el inversionista conozca que existen riesgos asociados relativos a los resultados operacionales, la situación financiera actual o esperada del emisor, así como situaciones particulares que pueden afectar o impactar adversamente el precio de mercado de los valores en circulación.

Propuesta de Inversión: Documento que pretende exponer información genérica sobre instrumentos de inversión asociados con el perfil de riesgo declarado por el inversionista, a fin de permitirle generar un concepto sobre las posibilidades de inversión y diversificación que tiene a su alcance. Las propuestas pueden volverse rápidamente obsoletas y por tanto, deben considerarse únicamente con una relevancia temporal.

Disclaimer:

La información contenida en el presente documento es únicamente de carácter ilustrativo, por lo que, en ningún caso, representa una promesa o garantía alguna por parte de **Invertis Securities, S.A.** Rendimientos o desempeños pasados NO garantizan resultados o rendimientos futuros. Antes de tomar alguna decisión de inversión o desinversión en el mercado bursátil, debe considerar cuidadosamente sus objetivos, su situación financiera, sus necesidades, el riesgo y su nivel de experiencia; existe la posibilidad de sufrir pérdidas parciales e incluso totales de su inversión inicial, y por tanto no debe invertir dinero que no se encuentre en condición de perder. Como inversionista usted debe ser consciente, conocer y aceptar todos los riesgos al momento de ejecutar una transacción. Toda información brindada por **Invertis Securities, S.A.** tiene como objetivo fines ilustrativos y no representa una obligación.