

## **Informe Mensual de Renta Fija**

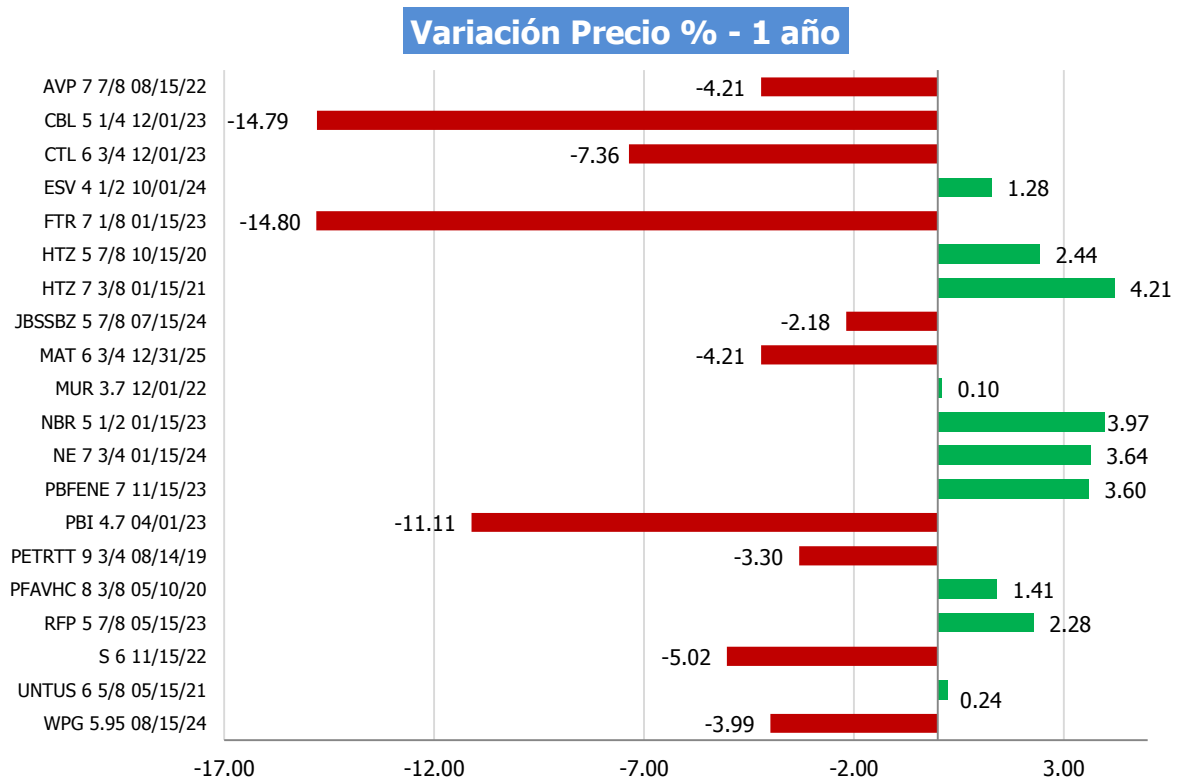
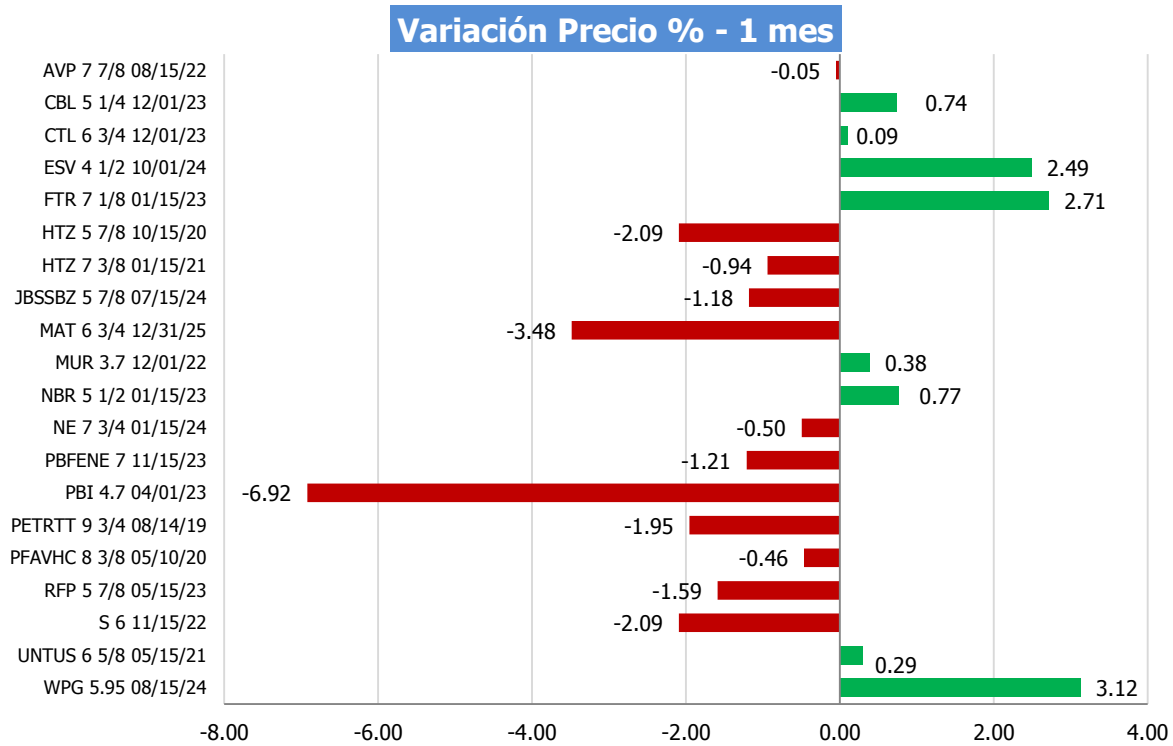
**Junio 2018**



## Contenido

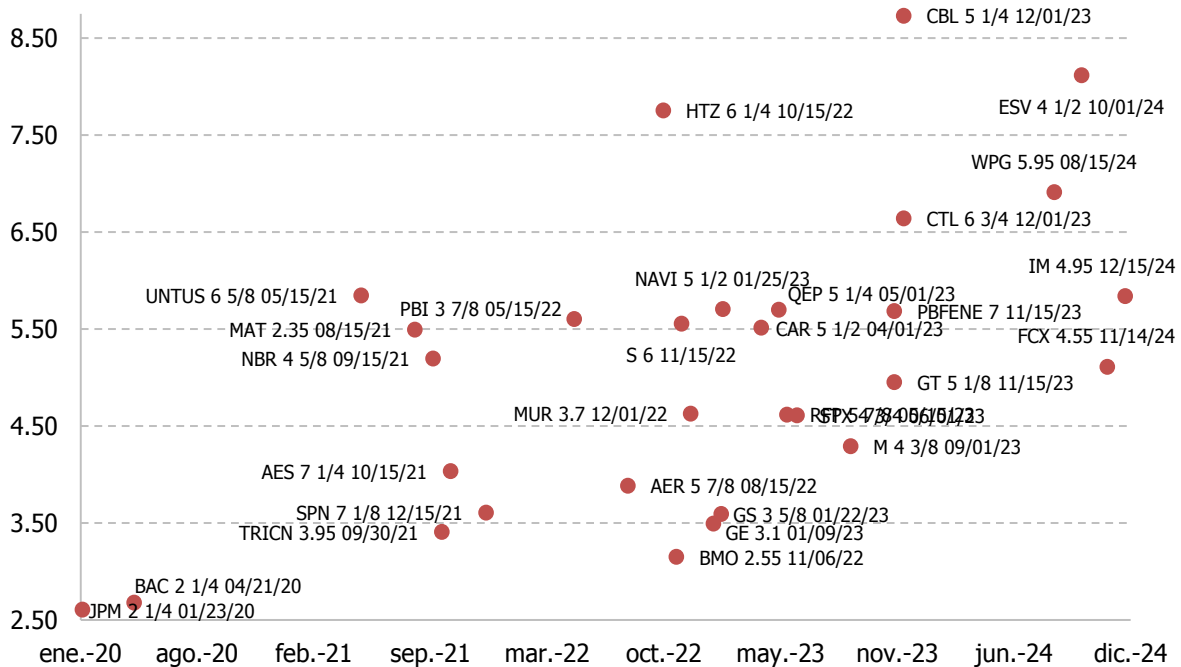
	Pág.
1. Variación del Precio.....	3
1.1 En un mes .....	3
1.2 En un año .....	3
2. Rendimiento vs Duración.....	4
2.1 Por Región.....	4
2.2 Por Sector.....	7
3. Listado de Bonos.....	10
3.1 Listado de bonos Grado de Inversión.....	10
3.2 Listado de bonos Alto Rendimiento.....	11
3.3 Listado de bonos Soberanos ... ..	12
4. Comentarios de Renta Fija.....	13
5. Glosario Bursátil.....	14

## Variación del Precio



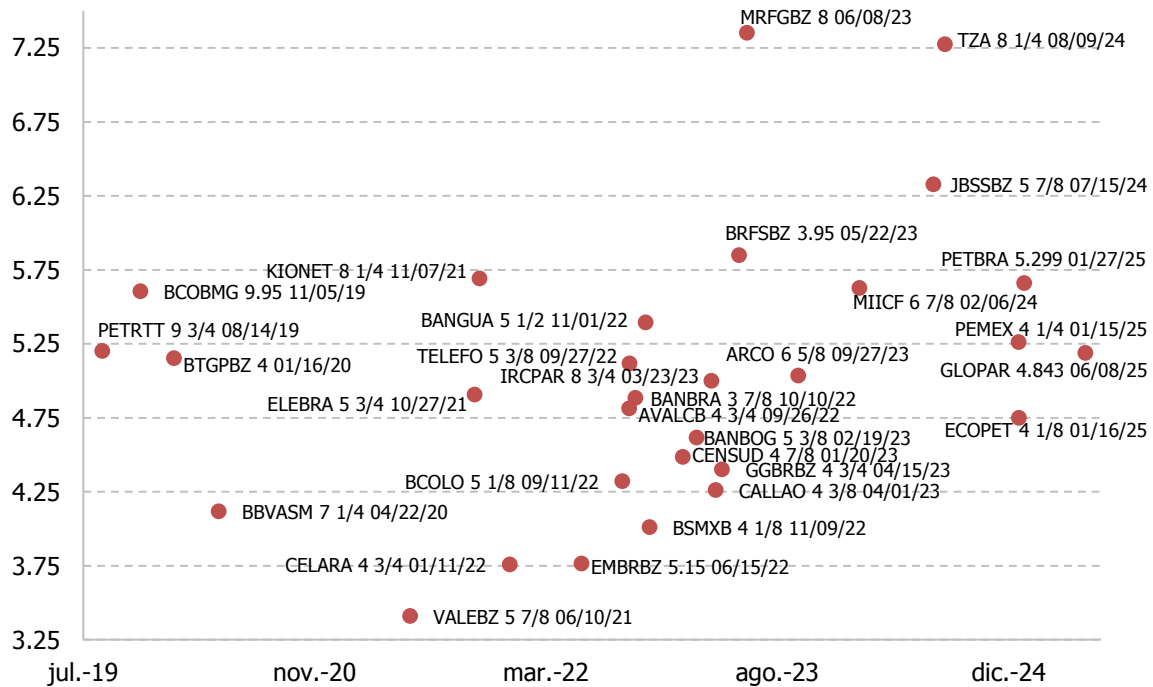
## Rendimiento vs Duración por Región

### Rendimiento vs Duración (Norteamérica)



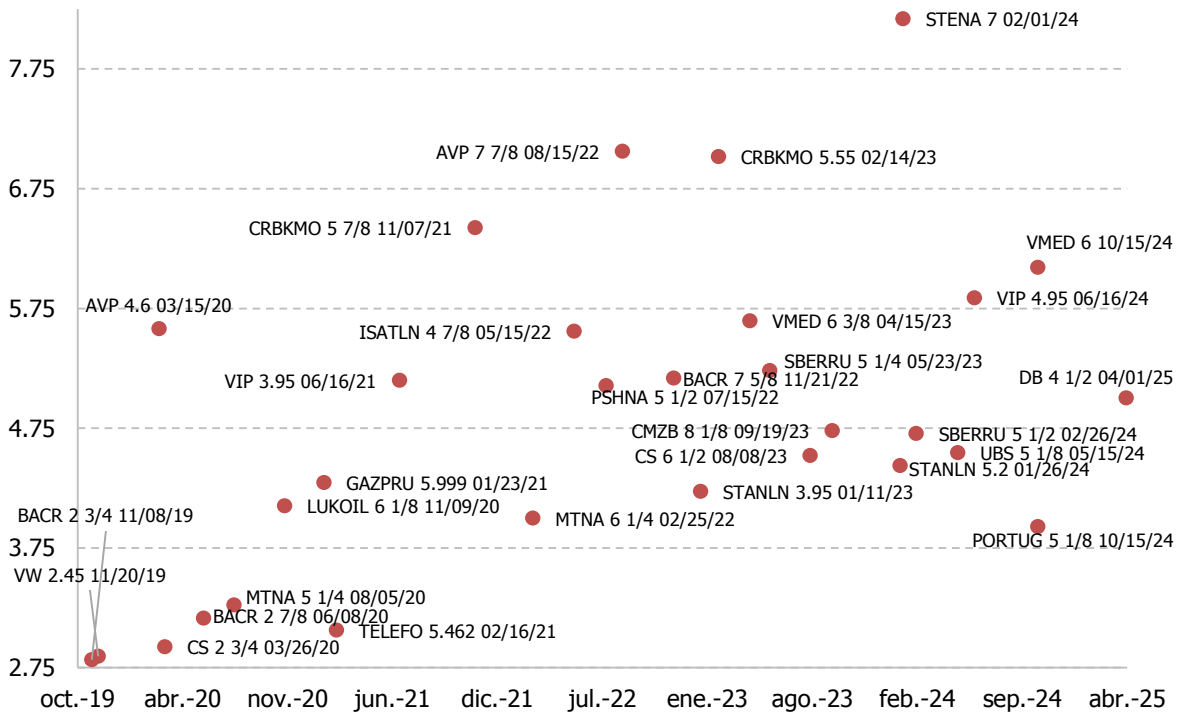
Descripción	Emisor	Cupón	Vencimiento	Precio de Compra	YTW	S&P	Moody's	Fitch
DELL 5 7/8 06/15/19	DELL INC	5.875	jun-19	103.55	2.37	BB-	Ba2	BB
JPM 2.2 10/22/19	JPMORGAN CHASE & CO	2.2	oct-19	99.78	2.36	A-	A3	A+
TWC 5 02/01/20	TIME WARNER CABLE LLC	5	feb-20	103.15	3.03	BBB-	Ba1	BBB-
XRX 2.8 05/15/20	XEROX CORPORATION	2.8	may-20	99.41	3.11	BBB-	Baa3	BBB-
HTZ 5 7/8 10/15/20	HERTZ CORP	5.875	oct-20	97.71	6.94	B-	B3	-
UNTUS 6 5/8 05/15/21	UNIT CORP	6.625	may-21	101.10	5.41	BB-	B3	BB-
PBI 3 3/8 10/01/21	PITNEY BOWES INC	3.625	oct-21	92.98	6.22	BB+	Ba1	BBB-
FCX 4 11/14/21	FREEPORT-MCMORAN INC	4	nov-21	99.59	4.13	BB-	Ba2	BB+
IEP 5 7/8 02/01/22	ICAHN ENTERPRISES/FIN	5.875	feb-22	101.81	4.72	BB+	Ba3	-
IBM 1 7/8 08/01/22	IBM CORP	1.875	ago-22	95.56	3.02	A+	A1	A+
AER 5 7/8 08/15/22	INTL LEASE FINANCE CORP	5.875	ago-22	107.60	3.89	BBB-	Baa3	BBB-
BMO 2.55 11/06/22	BANK OF MONTREAL	2.55	nov-22	97.31	3.21	A+	A1	AA-
RCL 5 1/4 11/15/22	ROYAL CARIBBEAN CRUISES	5.25	nov-22	106.68	3.61	BBB-	Baa3	-
S 6 11/15/22	SPRINT COMMUNICATIONS	6	nov-22	100.17	5.95	B *+	B3 *+	B+ *+
MUR 3.7 12/01/22	MURPHY OIL CORP	4.45	dic-22	99.60	4.55	BBB-	Ba3	BB
NAVI 5 1/2 01/25/23	NAVIENT CORP	5.5	ene-23	99.06	5.73	B+	Ba3	BB
MAT 3.15 03/15/23	MATTEL INC	3.15	mar-23	87.19	6.29	B+	B3	B
CAR 5 1/2 04/01/23	AVIS BUDGET CAR/FINANCE	5.5	abr-23	97.44	6.12	BB-	B1	-
QEP 5 1/4 05/01/23	QEP RESOURCES INC	5.25	may-23	98.80	5.53	BB+ *-	Ba3 *-	BB *-
RFP 5 7/8 05/15/23	RESOLUTE FOREST PRODUCTS	5.875	may-23	101.67	4.96	B+	B2	-
STX 4 3/4 06/01/23	SEAGATE HDD CAYMAN	4.75	jun-23	99.33	4.90	BB+	Baa3	BBB-
M 4 3/8 09/01/23	MACYS RETAIL HLDGS INC	4.375	sep-23	101.10	4.13	BBB-	Baa3	BBB
NBR 5.1 09/15/23	NABORS INDUSTRIES INC	5.1	sep-23	96.91	5.79	BB	Ba3	BB
GT 5 1/8 11/15/23	GOODYEAR TIRE & RUBBER	5.125	nov-23	100.70	4.82	BB	Ba3	BBu
PBFENE 7 11/15/23	PBF HOLDING CO LLC	7	nov-23	104.49	5.55	BB	B1	-
CTL 6 3/4 12/01/23	CENTURYLINK INC	6.75	dic-23	100.84	6.57	B+	B2	BB
CBL 5 1/4 12/01/23	CBL & ASSOCIATES LP	5.25	dic-23	86.05	8.48	BBB- *-	Ba1	BB+
WPG 5.95 08/15/24	WASHINGTON PG LP	5.95	ago-24	97.82	6.38	BBB-	Baa3	BBB-
ESV 4 1/2 10/01/24	ENSCO PLC	4.5	oct-24	83.68	7.82	BB-	B3	-
IM 4.95 12/15/24	INGRAM MICRO INC	5.45	dic-24	99.06	5.62	-	Ba1	BBB-

## Rendimiento vs Duración (Latinoamérica)



Descripción	Emisor	Cupón	Vencimiento	Precio de Compra	YTW	S&P	Moody's	Fitch
EPPME 7 5/8 07/29/19	EMPRESAS PUBLIC MEDELLIN	7.625	jul-19	100.85	6.83	-	Baa3 *-	BBB+ *-
PETRTT 9 3/4 08/14/19	PETRO CO TRIN/TOBAGO LTD	9.75	ago-19	104.48	5.80	BB	B1	-
BCOBMG 9.95 11/05/19	BANCO BMG S.A.	9.95	nov-19	103.66	7.19	-	B2	B-
BTGPBZ 4 01/16/20	BANCO BTG PACTUAL/CAYMAN	4	ene-20	98.10	5.24	-	Ba2	BB-
BBVASM 7 1/4 04/22/20	BBVA BANCOMER SA TEXAS	7.25	abr-20	105.02	4.44	-	Ba1	BB+
PFVHC 8 3/8 05/10/20	AVIAN HLDS SA/LEASING/GR	8.375	may-20	102.43	3.99	B-	-	B-
BIMBOA 4 7/8 06/30/20	GRUPO BIMBO SAB DE CV	4.875	jun-20	103.58	3.08	-	Baa2	BBB
VALEBZ 5 7/8 06/10/21	VALE OVERSEAS LIMITED	5.875	jun-21	106.31	3.65	BBB-	Ba1	BBB+
ELEBRA 5 3/4 10/27/21	CENT ELET BRASILEIRAS SA	5.75	oct-21	101.14	5.38	BB-	Ba3	B+
ENAPCL 4 3/4 12/06/21	EMPRESA NACIONAL DE PETR	4.75	dic-21	102.48	3.99	BBB-	Baa3	A
CELARA 4 3/4 01/11/22	CELULOSA ARAUCO CONSTITU	4.75	ene-22	102.67	3.89	BBB-	Baa3	BBB
EMBRBZ 5.15 06/15/22	EMPRESA BRAS DE AERONAU	5.15	jun-22	103.48	4.20	BBB	Ba1	BBB-
BCOLO 5 1/8 09/11/22	BANCOLOMBIA SA	5.125	sep-22	101.70	4.68	-	Ba2	BBB-
AVALCB 4 3/4 09/26/22	GRUPO AVAL LTD	4.75	sep-22	99.42	4.90	-	Ba2	BBB
TELEFO 5 3/8 09/27/22	COLOMBIA TELECOMM SA ESP	5.375	sep-22	98.99	5.64	BB+	-	BB
BANBRA 3 7/8 10/10/22	BANCO DO BRASIL (CAYMAN)	3.875	oct-22	95.26	5.10	BB-	Ba2	BB-
BANGUA 5 1/2 11/01/22	INDUSTRIAL SENIOR TRUST	5.5	nov-22	100.16	5.46	-	Ba1	BB
BSMXB 4 1/8 11/09/22	BANCO SANTANDER MEXICO	4.125	nov-22	99.21	4.32	-	A3	BBB+
BANBOG 5 3/8 02/19/23	BANCO DE BOGOTA SA	5.375	feb-23	102.54	4.76	-	Ba2	BBB-
CALLAO 4 3/8 04/01/23	GAS NATURAL DE LIMA	4.375	abr-23	100.21	4.33	BBB-	Baa3	BBB
GGBRBZ 4 3/4 04/15/23	GERDAU TRADE INC	4.75	abr-23	100.08	4.73	BBB-	Ba2	BBB-
PETBRA 4 3/8 05/20/23	PETROBRAS GLOBAL FINANCE	4.375	may-23	95.56	5.41	BB-	Ba2	BB-
BRFSBZ 3.95 05/22/23	BRF SA	3.95	may-23	88.79	6.64	BB+	Ba2	BBB-
MRFGBZ 8 06/08/23	MARFRIG HOLDING EUROPE B	8	jun-23	102.03	7.24	B+ *	B2	BB-
ECOPET 5 7/8 09/18/23	ECOPETROL SA	5.875	sep-23	106.57	4.46	BBB-	Baa3	BBB
ARCO 6 5/8 09/27/23	ARCOS DORADOS HOLDINGS I	6.625	sep-23	106.31	5.25	-	Ba3	BB+
PEMEX 4 7/8 01/18/24	PETROLEOS MEXICANOS	4.875	ene-24	98.62	5.16	BBB+	Baa3	BBB+
MIICF 6 7/8 02/06/24	COM CELULARES(COM TRUST)	6.875	feb-24	102.93	5.97	-	Ba1	BB+
JBSSBZ 5 7/8 07/15/24	JBS USA LLC/JBS USA FINA	5.875	jul-24	97.13	6.45	B+	B1	-
TZA 8 1/4 08/09/24	TV AZTECA SA DE CV	8.25	ago-24	100.90	8.03	-	-	B+

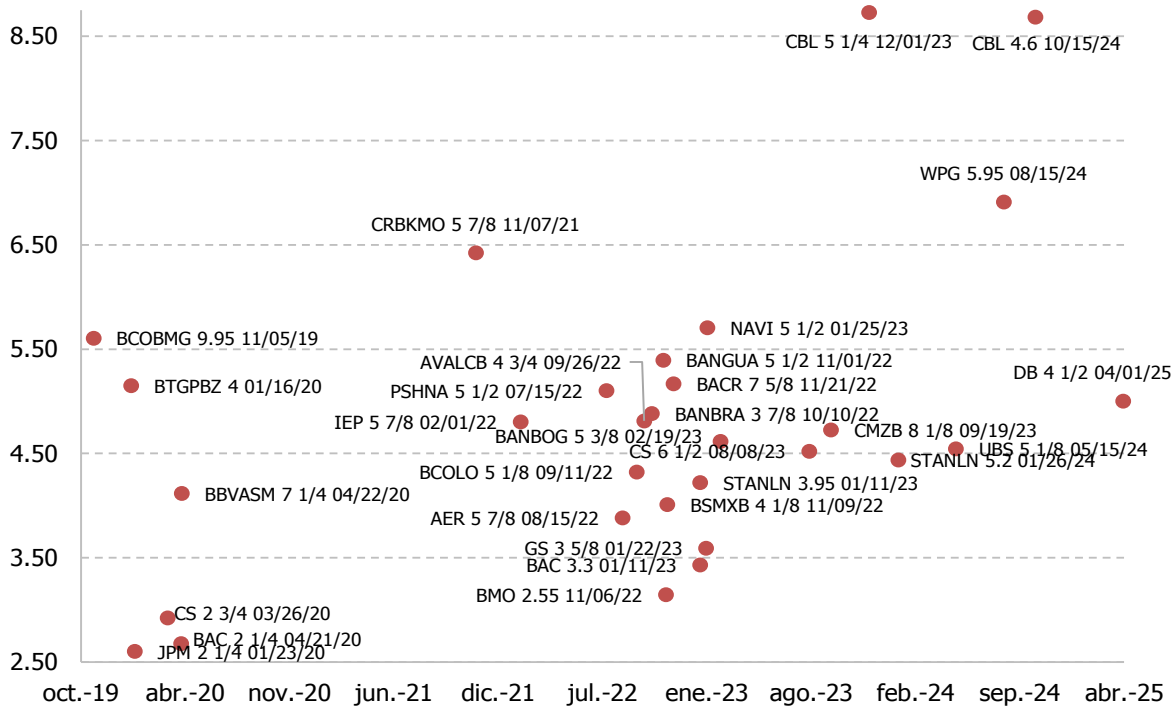
## Rendimiento vs Duración (Europa)



Descripción	Emisor	Cupón	Vencimiento	Precio de Compra	YTW	S&P	Moody's	Fitch
BACR 2 3/4 11/08/19	BARCLAYS PLC	2.75	nov-19	100.03	2.73	BBB	Baa3	A
VW 2.45 11/20/19	VOLKSWAGEN GROUP AMERICA	2.45	nov-19	99.74	2.63	BBB+	A3	-
AVP 4.6 03/15/20	AVON PRODUCTS INC	6.6	mar-20	100.67	6.19	B	B3	B+u
CS 2 3/4 03/26/20	CRED SUIS GP FUN LTD	2.75	mar-20	99.77	2.88	BBB+	Baa2	A-
BACR 2 7/8 06/08/20	BARCLAYS PLC	2.875	jun-20	99.63	3.07	BBB	Baa3	A
MTNA 5 1/4 08/05/20	ARCELORMITTAL	5.5	ago-20	104.07	3.53	BBB-	Ba1	BB+
LUKOIL 6 1/8 11/09/20	LUKOIL INTL FINANCE BV	6.125	nov-20	105.77	3.62	BBB	Baa3	BBB+
GAZPRU 5.999 01/23/21	GAZPROM (GAZ CAPITAL SA)	5.999	ene-21	104.75	4.08	BBB-	Baa3	BBB-
TELEFO 5.462 02/16/21	TELEFONICA EMISIONES SAU	5.462	feb-21	106.20	3.05	BBB	Baa3	BBB
CRBKMO 5 7/8 11/07/21	CREDIT BANK OF MOSCOW (C	5.875	nov-21	97.50	6.70	BB-	-	BB-
MTNA 6 1/4 02/25/22	ARCELORMITTAL	6.5	feb-22	107.90	4.19	BBB-	Ba1	BB+
ISATLN 4 7/8 05/15/22	INMARSAT FINANCE PLC	4.875	may-22	96.19	5.97	BB+	Ba3	-
PSHNA 5 1/2 07/15/22	PERSHING SQUARE HOLDINGS	5.5	jul-22	101.36	5.12	BBB	-	BBB+
AVP 7 7/8 08/15/22	AVON INTERNATIONAL OPERA	7.875	ago-22	100.60	7.65	BB-	Ba1	BB+u
BACR 7 5/8 11/21/22	BARCLAYS BANK PLC	7.625	nov-22	108.53	5.45	BB+	-	BBB-
STANLN 3.95 01/11/23	STANDARD CHARTERED PLC	3.95	ene-23	99.15	4.15	BBB-	Baa1	A-
VIP 5.95 02/13/23	VEON HOLDINGS BV	5.95	feb-23	102.38	5.37	BB	Ba2	BB+
CRBKMO 5.55 02/14/23	CREDIT BANK OF MOSCOW (C	5.55	feb-23	94.59	6.92	BB-	Ba3	BB-
VMED 6 3/8 04/15/23	VIRGIN MEDIA FINANCE PLC	6.375	abr-23	102.27	5.50	B	B2	B
SBERRU 5 1/4 05/23/23	SBERBANK (SB CAP SA)	5.25	may-23	99.44	5.38	-	-	BB+
CS 6 1/2 08/08/23	CREDIT SUISSE AG	6.5	ago-23	107.72	4.80	BBB	-	BBB
CMZB 8 1/8 09/19/23	COMMERZBANK AG	8.125	sep-23	115.52	4.77	BBB-	Ba1	BBB
STANLN 5.2 01/26/24	STANDARD CHARTERED PLC	5.2	ene-24	103.96	4.40	BBB-	Baa1	A-
STENA 7 02/01/24	STENA AB	7	feb-24	94.89	8.14	B+	B3	-
SBERRU 5 1/2 02/26/24	SBERBANK (SB CAP SA)	5.5	feb-24	101.46	3.44	-	-	BB+
UBS 5 1/8 05/15/24	UBS AG	5.125	may-24	101.64	4.74	BBB+	-	A-
VIP 4.95 06/16/24	VEON HOLDINGS BV	4.95	jun-24	95.38	5.87	BB	Ba2	BB+
PORTUG 5 1/8 10/15/24	REPUBLIC OF PORTUGAL	5.125	oct-24	103.68	4.45	-	Ba1	BBB
VMED 6 10/15/24	VIRGIN MEDIA FINANCE PLC	6	oct-24	98.33	6.32	B	B2	B
DB 4 1/2 04/01/25	DEUTSCHE BANK AG	4.5	abr-25	90.82	6.17	BB+	Ba2	BBB

## Rendimiento vs Duración por Sector

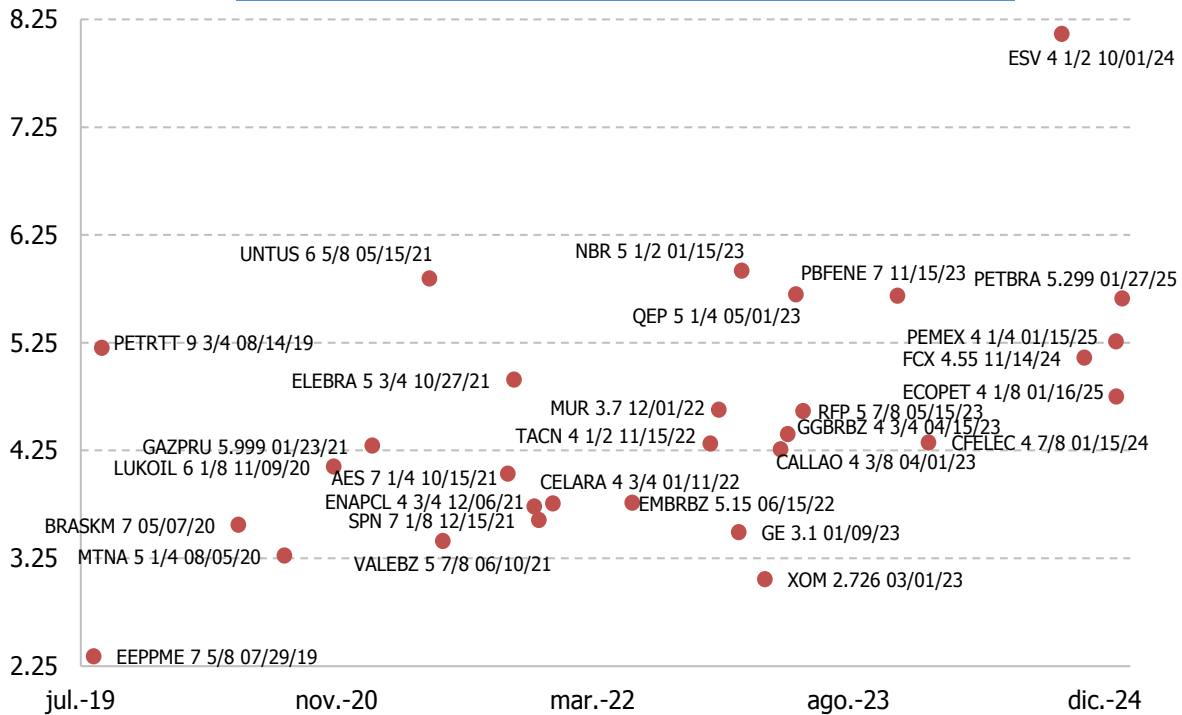
### Rendimiento vs Duración (Sector Financiero)



Descripción	Emisor	Cupón	Vencimiento	Precio de Compra	YTW	S&P	Moody's	Fitch
JPM 2.2 10/22/19	JPMORGAN CHASE & CO	2.2	oct-19	99.78	2.36	A-	A3	A+
BCOBMG 9.95 11/05/19	BANCO BMG S.A.	9.95	nov-19	103.66	7.19	-	B2	B-
BACR 2 3/4 11/08/19	BARCLAYS PLC	2.75	nov-19	100.03	2.73	BBB	Baa3	A
BTGPBZ 4 01/16/20	BANCO BTG PACTUAL/CAYMAN	4	ene-20	98.10	5.24	-	Ba2	BB-
CS 2 3/4 03/26/20	CRED SUIS GP FUN LTD	2.75	mar-20	99.77	2.88	BBB+	Baa2	A-
BAC 2 1/4 04/21/20	BANK OF AMERICA CORP	2.25	abr-20	99.18	2.70	A-	A3	A
BBVASM 7 1/4 04/22/20	BBVA BANCOMER SA TEXAS	7.25	abr-20	105.02	4.44	-	Ba1	BB+
BINTPE 5 3/4 10/07/20	BANCO INTL DEL PERU/PANA	5.75	oct-20	105.29	3.38	-	Baa2	BBB+
CRBKMO 5 7/8 11/07/21	CREDIT BANK OF MOSCOW (C	5.875	nov-21	97.50	6.70	BB-	-	BB-
IEP 5 7/8 02/01/22	ICAHN ENTERPRISES/FIN	5.875	feb-22	101.81	4.72	BB+	Ba3	-
DAVIVI 5 7/8 07/09/22	BANCO DAVIVIENDA SA	5.875	jul-22	105.00	4.52	-	Ba2	BBB-
PSHNA 5 1/2 07/15/22	PERSHING SQUARE HOLDINGS	5.5	jul-22	101.36	5.12	BBB	-	BBB+
AER 5 7/8 08/15/22	INTL LEASE FINANCE CORP	5.875	ago-22	107.60	3.89	BBB-	Baa3	BBB-
BCOLO 5 1/8 09/11/22	BANCOLOMBIA SA	5.125	sep-22	101.70	4.68	-	Ba2	BBB-
AVALCB 4 3/4 09/26/22	GRUPO AVAL LTD	4.75	sep-22	99.42	4.90	-	Ba2	BBB
BANBRA 3 7/8 10/10/22	BANCO DO BRASIL (CAYMAN)	3.875	oct-22	95.26	5.10	BB-	Ba2	BB-
BANGUA 5 1/2 11/01/22	INDUSTRIAL SENIOR TRUST	5.5	nov-22	100.16	5.46	-	Ba1	BB
BMO 2.55 11/06/22	BANK OF MONTREAL	2.55	nov-22	97.31	3.21	A+	A1	AA-
BSMXB 4 1/8 11/09/22	BANCO SANTANDER MEXICO	4.125	nov-22	99.21	4.32	-	A3	BBB+
STANLN 3.95 01/11/23	STANDARD CHARTERED PLC	3.95	ene-23	99.15	4.15	BBB-	Baa1	A-
GS 3 5/8 01/22/23	GOLDMAN SACHS GROUP INC	3.625	ene-23	100.52	3.50	BBB+	A3	A
NAV 5 1/2 01/25/23	NAVIENT CORP	5.5	ene-23	99.06	5.73	B+	Ba3	BB
BANBOG 5 3/8 02/19/23	BANCO DE BOGOTA SA	5.375	feb-23	102.54	4.76	-	Ba2	BBB-
BCP 4 1/4 04/01/23	BANCO DE CREDITO DEL PER	4.25	abr-23	100.73	4.08	BBB+	Baa1	BBB+
SBERRU 5 1/4 05/23/23	SBERBANK (SB CAP SA)	5.25	may-23	99.44	5.38	-	-	BB+
CBL 5 1/4 12/01/23	CBL & ASSOCIATES LP	5.25	dic-23	86.05	8.48	BBB- *	Ba1	BB+
STANLN 5.2 01/26/24	STANDARD CHARTERED PLC	5.2	ene-24	103.96	4.40	BBB-	Baa1	A-
UBS 5 1/8 05/15/24	UBS AG	5.125	may-24	101.64	4.74	BBB+	-	A-
WPG 5.95 08/15/24	WASHINGTON PG LP	5.95	ago-24	97.82	6.38	BBB-	Baa3	BBB-
DB 4 1/2 04/01/25	DEUTSCHE BANK AG	4.5	abr-25	90.82	6.17	BB+	Ba2	BBB



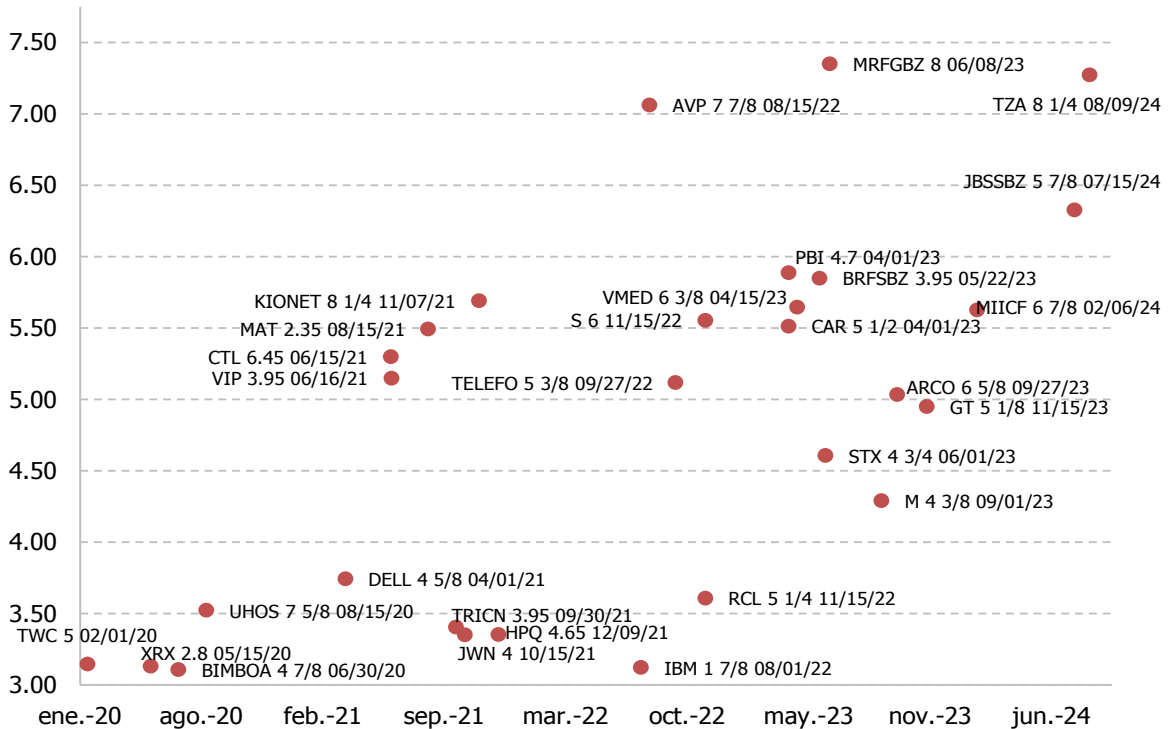
## Rendimiento vs Duración (Sector Industrial)



Descripción	Emisor	Cupón	Vencimiento	Precio de Compra	YTW	S&P	Moody's	Fitch
EPPME 7 5/8 07/29/19	EMPRESAS PUBLIC MEDELLIN	7.625	jul-19	100.85	6.83	-	Baa3 *-	BBB+ *-
PETRTT 9 3/4 08/14/19	PETRO CO TRIN/TOBAGO LTD	9.75	ago-19	104.48	5.80	BB	B1	-
BRASKM 7 05/07/20	BRASKEM FINANCE LTD	7	may-20	106.42	3.52	BBB-	Ba1	BBB-
MTNA 5 1/4 08/05/20	ARCELORMITTAL	5.5	ago-20	104.07	3.53	BBB-	Ba1	BB+
LUKOIL 6 1/8 11/09/20	LUKOIL INTL FINANCE BV	6.125	nov-20	105.77	3.62	BBB	Baa3	BBB+
UNTUS 6 5/8 05/15/21	UNIT CORP	6.625	may-21	101.10	5.41	BB-	B3	BB-
VALEBZ 5 7/8 06/10/21	VALE OVERSEAS LIMITED	5.875	jun-21	106.31	3.65	BBB-	Ba1	BBB+
AES 7 1/4 10/15/21	DPL INC	7.25	oct-21	109.28	4.05	BBB-	Ba2	BB+
ELEBRA 5 3/4 10/27/21	CENT ELET BRASILEIRAS SA	5.75	oct-21	101.14	5.38	BB-	Ba3	B+
FCX 4 11/14/21	FREEMPORT-MCMORAN INC	4	nov-21	99.59	4.13	BB-	Ba2	BB+
ENAPCL 4 3/4 12/06/21	EMPRESA NACIONAL DE PETR	4.75	dic-21	102.48	3.99	BBB-	Baa3	A
MTNA 6 1/4 02/25/22	ARCELORMITTAL	6.5	feb-22	107.90	4.19	BBB-	Ba1	BB+
EMBRBZ 5.15 06/15/22	EMPRESA BRAS DE AERONAU	5.15	jun-22	103.48	4.20	BBB	Ba1	BBB-
MUR 3.7 12/01/22	MURPHY OIL CORP	4.45	dic-22	99.60	4.55	BBB-	Ba3	BB
GE 3.1 01/09/23	GENERAL ELECTRIC CO	3.1	ene-23	99.21	3.29	A	A2	A+
NBR 5 1/2 01/15/23	NABORS INDUSTRIES INC	5.5	ene-23	99.13	5.72	BB	Ba3	BB
PETRO 3 1/2 01/30/23	PETROLEOS MEXICANOS	3.5	ene-23	94.61	4.80	BBB+	Baa3	BBB+
XOM 2.726 03/01/23	EXXON MOBIL CORPORATION	2.726	mar-23	98.93	2.97	AA+	Aaa	-
CALLAO 4 3/8 04/01/23	GAS NATURAL DE LIMA	4.375	abr-23	100.21	4.33	BBB-	Baa3	BBB
GGBRBZ 4 3/4 04/15/23	GERDAU TRADE INC	4.75	abr-23	100.08	4.73	BBB-	Ba2	BBB-
QEP 5 1/4 05/01/23	QEP RESOURCES INC	5.25	may-23	98.80	5.53	BB+ *-	Ba3 *-	BB *-
RFP 5 7/8 05/15/23	RESOLUTE FOREST PRODUCTS	5.875	may-23	101.67	4.96	B+	B2	-
PETBRA 4 3/8 05/20/23	PETROBRAS GLOBAL FINANCE	4.375	may-23	95.56	5.41	BB-	Ba2	BB-
ECOPET 5 7/8 09/18/23	ECOPETROL SA	5.875	sep-23	106.57	4.46	BBB-	Baa3	BBB
PBFENE 7 11/15/23	PBF HOLDING CO LLC	7	nov-23	104.49	5.55	BB	B1	-
PEMEX 4 7/8 01/18/24	PETROLEOS MEXICANOS	4.875	ene-24	98.62	5.16	BBB+	Baa3	BBB+
GGBRBZ 5.893 04/29/24	GTL TRADE FIN / GERDAU	5.893	abr-24	103.87	5.10	BBB-	Ba2	BBB-
ESV 4 1/2 10/01/24	ENSCO PLC	4.5	oct-24	83.68	7.82	BB-	B3	-
PETBRA 5.299 01/27/25	PETROBRAS GLOBAL FINANCE	5.299	ene-25	94.84	6.26	BB-	Ba2	BB-
MUR 5 3/4 08/15/25	MURPHY OIL CORP	5.75	ago-25	100.55	5.63	BBB-	Ba3	BB



## Rendimiento vs Duración (Sector Consumo)



Descripción	Emisor	Cupón	Vencimiento	Precio de Compra	YTW	S&P	Moody's	Fitch
VW 2.45 11/20/19	VOLKSWAGEN GROUP AMERICA	2.45	nov-19	99.74	2.63	BBB+	A3	-
TWC 5 02/01/20	TIME WARNER CABLE LLC	5	feb-20	103.15	3.03	BBB-	Ba1	BBB-
AVP 4.6 03/15/20	AVON PRODUCTS INC	6.6	mar-20	100.67	6.19	B	B3	B+u
PFVHC 8 3/8 05/10/20	AVIAN HLDS SA/LEASING/GR	8.375	may-20	102.43	3.99	B-	-	B-
XRX 2.8 05/15/20	XEROX CORPORATION	2.8	may-20	99.41	3.11	BBB-	Baa3	BBB-
BIMBOA 4 7/8 06/30/20	GRUPO BIMBO SAB DE CV	4.875	jun-20	103.58	3.08	-	Baa2	BBB
HTZ 5 7/8 10/15/20	HERTZ CORP	5.875	oct-20	97.71	6.94	B-	B3	-
TELEFO 5.462 02/16/21	TELEFONICA EMISIONES SAU	5.462	feb-21	106.20	3.05	BBB	Baa3	BBB
DELL 4 5/8 04/01/21	DELL INC	4.625	abr-21	102.64	3.63	BB-	Ba2	BB
TRICN 3.95 09/30/21	THOMSON REUTERS CORP	3.95	sep-21	101.95	3.28	BBB+ *	Baa2 *-	BBB+ *-
PBI 3 3/8 10/01/21	PITNEY BOWES INC	3.625	oct-21	92.98	6.22	BB+	Ba1	BBB-
JWN 4 10/15/21	NORDSTROM INC	4	oct-21	102.42	3.18	BBB+	Baa1	BBB+u
HPQ 4.65 12/09/21	HP INC	4.65	dic-21	104.62	3.25	BBB	Baa2	BBB+
ISATLN 4 7/8 05/15/22	INMARSAT FINANCE PLC	4.875	may-22	96.19	5.97	BB+	Ba3	-
IBM 1 7/8 08/01/22	IBM CORP	1.875	ago-22	95.56	3.02	A+	A1	A+
TELEFO 5 3/8 09/27/22	COLOMBIA TELECOMM SA ESP	5.375	sep-22	98.99	5.64	BB+	-	BB
RCL 5 1/4 11/15/22	ROYAL CARIBBEAN CRUISES	5.25	nov-22	106.68	3.61	BBB-	Baa3	-
S 6 11/15/22	SPRINT COMMUNICATIONS	6	nov-22	100.17	5.95	B *+	B3 *+	B+ *+
VIP 5.95 02/13/23	VEON HOLDINGS BV	5.95	feb-23	102.38	5.37	BB	Ba2	BB+
MAT 3.15 03/15/23	MATTEL INC	3.15	mar-23	87.19	6.29	B+	B3	B
CAR 5 1/2 04/01/23	AVIS BUDGET CAR/FINANCE	5.5	abr-23	97.44	6.12	BB-	B1	-
VMED 6 3/8 04/15/23	VIRGIN MEDIA FINANCE PLC	6.375	abr-23	102.27	5.50	B	B2	B
BRFSBZ 3.95 05/22/23	BRF SA	3.95	may-23	88.79	6.64	BB+	Ba2	BBB-
M 4 3/8 09/01/23	MACYS RETAIL HLDGS INC	4.375	sep-23	101.10	4.13	BBB-	Baa3	BBB
ARCO 6 5/8 09/27/23	ARCOS DORADOS HOLDINGS I	6.625	sep-23	106.31	5.25	-	Ba3	BB+
CTL 6 3/4 12/01/23	CENTURYLINK INC	6.75	dic-23	100.84	6.57	B+	B2	BB
MIICF 6 7/8 02/06/24	COM CELULARES(COM TRUST)	6.875	feb-24	102.93	5.97	-	Ba1	BB+
JBSSBZ 5 7/8 07/15/24	JBS USA LLC/JBS USA FINA	5.875	jul-24	97.13	6.45	B+	B1	-
TZA 8 1/4 08/09/24	TV AZTECA SA DE CV	8.25	ago-24	100.90	8.03	-	-	B+
IM 4.95 12/15/24	INGRAM MICRO INC	5.45	dic-24	99.06	5.62	-	Ba1	BBB-

## Listado de Bonos Grado de Inversión

Símbolo	Emisor	Cupón	Vencimiento	Precio de Compra	YTW	S&P	Moody's	Fitch	Mínimo	Sector
AER	INTL LEASE FINANCE CORP	5.875	ago-22	107.60	3.89	BBB-	Baa3	BBB-	2,000	Financials
ALPEKA	ALPEK SA DE CV	4.5	nov-22	98.18	4.96	BBB-	Baa3	BBB- *-	200,000	Materials
BAC	BANK OF AMERICA CORP	2.25	abr-20	99.18	2.70	A-	A3	A	2,000	Financials
BACR	BARCLAYS PLC	2.875	jun-20	99.63	3.07	BBB	Baa3	A	200,000	Financials
BCP	BANCO DE CREDITO DEL PER	4.25	abr-23	100.73	4.08	BBB+	Baa1	BBB+	10,000	Financials
BIMBOA	GRUPO BIMBO SAB DE CV	4.875	jun-20	103.58	3.08	-	Baa2	BBB	100,000	Consumer Staples
BINTPE	BANCO INTL DEL PERU/PANA	5.75	oct-20	105.29	3.38	-	Baa2	BBB+	100,000	Financials
BMO	BANK OF MONTREAL	2.55	nov-22	97.31	3.21	A+	A1	AA-	2,000	Financials
BSMXB	BANCO SANTANDER MEXICO	4.125	nov-22	99.21	4.32	-	A3	BBB+	150,000	Financials
CALLAO	GAS NATURAL DE LIMA	4.375	abr-23	100.21	4.33	BBB-	Baa3	BBB	200,000	Utilities
CELARA	CELULOSA ARAUCO CONSTITU	4.75	ene-22	102.67	3.89	BBB-	Baa3	BBB	2,000	Materials
CENSUD	CENCOSUD SA	4.875	ene-23	99.57	4.98	-	Baa3	BBB-	200,000	Consumer Staples
CFELEC	COMISION FEDERAL DE ELEC	4.875	ene-24	101.34	4.60	BBB+	Baa1	BBB+	200,000	Utilities
CMPCCI	INVERSIONES CMPC CI	4.375	may-23	100.30	4.30	BBB-	-	BBB	200,000	Materials
CS	CRED SUIS GP FUN LTD	2.75	mar-20	99.77	2.88	BBB+	Baa2	A-	250,000	Financials
ECOPET	ECOPETROL SA	4.125	ene-25	96.97	4.66	BBB-	Baa3	BBB	1,000	Energy
EPPME	EMPRESAS PUBLIC MEDELLIN	7.625	jul-19	100.85	6.83	-	Baa3 *-	BBB+ *-	100,000	Utilities
ENAPCL	EMPRESA NACIONAL DE PETR	4.75	dic-21	102.48	3.99	BBB-	Baa3	A	100,000	Energy
FRESLN	FRESNILLO PLC	5.5	nov-23	104.39	4.58	BBB	Baa2	-	200,000	Materials
GAZPRU	GAZPROM (GAZ CAPITAL SA)	5.999	ene-21	104.75	4.08	BBB-	Baa3	BBB-	200,000	Energy
GE	GENERAL ELECTRIC CO	3.1	ene-23	99.21	3.29	A	A2	A+	1,000	Industrials
GGBRBZ	GERDAU TRADE INC	5.75	ene-21	103.95	4.16	BBB-	-	BBB-	100,000	Materials
GS	GOLDMAN SACHS GROUP INC	3.625	ene-23	100.52	3.50	BBB+	A3	A	2,000	Financials
HPQ	HP INC	4.65	dic-21	104.62	3.25	BBB	Baa2	BBB+	2,000	Technology
IBM	IBM CORP	1.875	ago-22	95.56	3.02	A+	A1	A+	100,000	Technology
JPM	JPMORGAN CHASE & CO	2.2	oct-19	99.78	2.36	A-	A3	A+	2,000	Financials
JWN	NORDSTROM INC	4	oct-21	102.42	3.18	BBB+	Baa1	BBB+u	2,000	Consumer Discretionary
LUKOIL	LUKOIL INTL FINANCE BV	6.125	nov-20	105.77	3.62	BBB	Baa3	BBB+	200,000	Energy
M	MACYS RETAIL HLDGS INC	4.375	sep-23	101.10	4.13	BBB-	Baa3	BBB	2,000	Consumer Discretionary
MXCHF	MEXICHEM SAB DE CV	4.875	sep-22	101.60	4.46	BBB-	Baa3	BBB	200,000	Materials
PEMEX	PETROLEOS MEXICANOS	4.875	ene-22	101.34	4.47	BBB+	Baa3	BBB+	10,000	Energy
PEMEX	PETROLEOS MEXICANOS	4.875	ene-22	101.34	4.47	BBB+	Baa3	BBB+	10,000	Energy
PEMEX	PETROLEOS MEXICANOS	4.875	ene-22	101.34	4.47	BBB+	Baa3	BBB+	10,000	Energy
PEMEX	PETROLEOS MEXICANOS	4.875	ene-22	101.34	4.47	BBB+	Baa3	BBB+	10,000	Energy
PEMEX	PETROLEOS MEXICANOS	4.875	ene-22	101.34	4.47	BBB+	Baa3	BBB+	10,000	Energy
PFIZER	PFIZER INC	3	jun-23	100.00	3.00	AA	A1	A+u	2,000	Health Care
PSHNA	PERSHING SQUARE HOLDINGS	5.5	jul-22	101.36	5.12	BBB	-	BBB+	250,000	Financials
RCL	ROYAL CARIBBEAN CRUISES	5.25	nov-22	106.68	3.61	BBB-	Baa3	-	2,000	Consumer Discretionary
SQM	SOC QUIMICA Y MINERA DE	5.5	abr-20	103.91	3.34	BBB	Baa1	-	100,000	Materials
STANLN	STANDARD CHARTERED PLC	3.95	ene-23	99.15	4.15	BBB-	Baa1	A-	200,000	Financials
TELEFO	TELEFONICA EMISIONES SAU	5.462	feb-21	106.20	3.05	BBB	Baa3	BBB	1,000	Communications
TRICN	THOMSON REUTERS CORP	3.95	sep-21	101.95	3.28	BBB+ *-	Baa2 *-	BBB+ *-	2,000	Technology
UBS	UBS AG	5.125	may-24	101.64	4.74	BBB+	-	A-	200,000	Financials
VW	VOLKSWAGEN GROUP AMERICA	2.45	nov-19	99.74	2.63	BBB+	A3	-	200,000	Consumer Discretionary
WPG	WASHINGTON PG LP	5.95	ago-24	97.82	6.38	BBB-	Baa3	BBB-	2,000	Financials
XOM	EXXON MOBIL CORPORATION	2.726	mar-23	98.93	2.97	AA+	Aaa	-	2,000	Energy
XRX	XEROX CORPORATION	2.8	may-20	99.41	3.11	BBB-	Baa3	BBB-	2,000	Technology

## Listado de Bonos Alto Rendimiento

Símbolo	Emisor	Cupón	Vencimiento	Precio de Compra	YTW	S&P	Moody's	Fitch	Mínimo	Sector
ARCO	ARCOS DORADOS HOLDINGS I	6.625	sep-23	106.31	5.25	-	Ba3	BB+	100,000	Consumer Discretionary
AVALCB	GRUPO AVAL LTD	4.75	sep-22	99.42	4.90	-	Ba2	BBB	200,000	Financials
AVP	AVON PRODUCTS INC	6.6	mar-20	100.67	6.19	B	B3	B+u	2,000	Consumer Staples
BACR	BARCLAYS BANK PLC	7.625	nov-22	108.53	5.45	BB+	-	BBB-	200,000	Financials
BANBRA	BANCO DO BRASIL (CAYMAN)	3.875	oct-22	95.26	5.10	BB-	Ba2	BB-	200,000	Financials
BANGUA	INDUSTRIAL SENIOR TRUST	5.5	nov-22	100.16	5.46	-	Ba1	BB	100,000	Financials
BCOBMG	BANCO BMG S.A.	9.95	nov-19	103.66	7.19	-	B2	B-	100,000	Financials
BCOLO	BANCOLOMBIA SA	5.125	sep-22	101.70	4.68	-	Ba2	BBB-	2,000	Financials
BRFSBZ	BRF SA	3.95	may-23	88.79	6.64	BB+	Ba2	BBB-	200,000	Consumer Staples
BTGPBZ	BANCO BTG PACTUAL/CAYMAN	4	ene-20	98.10	5.24	-	Ba2	BB-	200,000	Financials
CAR	AVIS BUDGET CAR/FINANCE	5.5	abr-23	97.44	6.12	BB-	B1	-	2,000	Consumer Discretionary
CBL	CBL & ASSOCIATES LP	5.25	dic-23	86.05	8.48	BBB- *	Ba1	BB+	2,000	Financials
CRBKMO	CREDIT BANK OF MOSCOW (C	5.875	nov-21	97.50	6.70	BB-	-	BB-	200,000	Financials
CTL	CENTURYLINK INC	5.8	mar-22	99.44	5.97	B+	B2	BB	2,000	Communications
DB	DEUTSCHE BANK AG	4.5	abr-25	90.82	6.17	BB+	Ba2	BBB	200,000	Financials
ELEBRA	CENT ELET BRASILEIRAS SA	5.75	oct-21	101.14	5.38	BB-	Ba3	B+	200,000	Utilities
ESV	ENSCO PLC	4.5	oct-24	83.68	7.82	BB-	B3	-	2,000	Energy
FCX	FREEPORT-MCMORAN INC	4	nov-21	99.59	4.13	BB-	Ba2	BB+	2,000	Materials
GGBRBZ	GERDAU TRADE INC	4.75	abr-23	100.08	4.73	BBB-	Ba2	BBB-	200,000	Materials
GT	GOODYEAR TIRE & RUBBER	5.125	nov-23	100.70	4.82	BB	Ba3	BBu	1,000	Consumer Discretionary
HTZ	HERTZ CORP	7.375	ene-21	98.28	8.11	B-	B3	-	2,000	Consumer Discretionary
IM	INGRAM MICRO INC	5.45	dic-24	99.06	5.62	-	Ba1	BBB-	2,000	Technology
ISATLN	INMARSAT FINANCE PLC	4.875	may-22	96.19	5.97	BB+	Ba3	-	100,000	Communications
JBSSBZ	JBS USA LLC/JBS USA FINA	5.875	jul-24	97.13	6.45	B+	B1	-	2,000	Consumer Staples
MAT	MATTEL INC	3.15	mar-23	87.19	6.29	B+	B3	B	2,000	Consumer Discretionary
MIICF	COM CELULARES(COM TRUST)	6.875	feb-24	102.93	5.97	-	Ba1	BB+	200,000	Communications
MUR	MURPHY OIL CORP	6.875	ago-24	106.78	5.05	BBB-	Ba3	BB	2,000	Energy
NAVI	NAVIENT CORP	5.5	ene-23	99.06	5.73	B+	Ba3	BB	2,000	Financials
NBR	NABORS INDUSTRIES INC	5.1	sep-23	96.91	5.79	BB	Ba3	BB	2,000	Energy
PBFENE	PBF HOLDING CO LLC	7	nov-23	104.49	5.55	BB	B1	-	2,000	Energy
PBI	PITNEY BOWES INC	3.625	oct-21	92.98	6.22	BB+	Ba1	BBB-	2,000	Technology
PETBRA	PETROBRAS GLOBAL FINANCE	4.375	may-23	95.56	5.41	BB-	Ba2	BB-	2,000	Energy
PETRRT	PETRO CO TRIN/TOBAGO LTD	9.75	ago-19	104.48	5.80	BB	B1	-	100,000	Energy
QEP	QEP RESOURCES INC	5.25	may-23	98.80	5.53	BB+ *	Ba3 *	BB *	2,000	Energy
RFP	RESOLUTE FOREST PRODUCTS	5.875	may-23	101.67	4.96	B+	B2	-	2,000	Materials
S	SPRINT COMMUNICATIONS	6	nov-22	100.17	5.95	B *	B3 *	B+ *	2,000	Communications
SBERRU	SBERBANK (SB CAP SA)	5.25	may-23	99.44	5.38	-	-	BB+	200,000	Financials
STENA	STENA AB	7	feb-24	94.89	8.14	B+	B3	-	200,000	Consumer Discretionary
STX	SEAGATE HDD CAYMAN	4.75	jun-23	99.33	4.90	BB+	Baa3	BBB-	2,000	Technology
TELEFO	COLOMBIA TELECOMM SA ESP	5.375	sep-22	98.99	5.64	BB+	-	BB	200,000	Communications
TZA	TV AZTECA SA DE CV	8.25	ago-24	100.90	8.03	-	-	B+	200,000	Communications
UNTUS	UNIT CORP	6.625	may-21	101.10	5.41	BB-	B3	BB-	2,000	Energy
VIP	VEON HOLDINGS BV	4.95	jun-24	95.38	5.87	BB	Ba2	BB+	200,000	Communications
VMED	VIRGIN MEDIA FINANCE PLC	6	oct-24	98.33	6.32	B	B2	B	200,000	Communications
WPG	WASHINGTON PG LP	5.95	ago-24	97.82	6.38	BBB-	Baa3	BBB-	2,000	Financials

## Listado de Bonos Soberanos

Emisor	Cupón	Vencimiento	Precio de Compra	YTM	S&P	Moody's	Fitch	Mínimo	Disponible	Variación del Precio (%) - 1 mes	Variación del Precio (%) - 1 año
US TREASURY N/B	1.375	7/31/2019	98.89	2.35	-	Aaa	AAAu	100	28,637,000,000	0.08	-1.07
US TREASURY N/B	1.5	7/15/2020	97.92	2.52	-	Aaa	AAAu	100	24,548,000,000	0.14	-1.90
US TREASURY N/B	1.875	7/31/2022	96.64	2.74	-	Aaa	AAAu	100	37,457,000,000	0.11	-3.57
US TREASURY N/B	2.125	7/31/2024	95.96	2.85	-	Aaa	AAAu	100	30,847,000,000	0.17	-4.07
US TREASURY N/B	2.375	5/15/2027	95.73	2.92	-	Aaa	AAA	100	71,050,000,000	0.18	-6.12
US TREASURY N/B	3	5/15/2047	98.82	3.06	-	Aaa	AAAu	100	44,224,000,000	1.02	-4.94
REPUBLIC OF PANAMA	5.2	1/30/2020	103.56	2.97	BBB	Baa2	BBB	100,000	1,154,527,000	-0.06	-4.90
REPUBLIC OF PANAMA	4	9/22/2024	101.06	3.80	BBB	Baa2	BBB	200,000	1,250,000,000	0.13	-4.53
REPUBLIC OF PANAMA	3.75	3/16/2025	99.19	3.89	BBB	Baa2	BBB	200,000	1,250,000,000	0.17	-4.68
REPUBLIC OF PANAMA	7.125	1/29/2026	120.09	4.04	BBB	Baa2	BBB	100,000	980,000,000	0.33	-6.45
REPUBLIC OF PANAMA	8.875	9/30/2027	136.20	4.15	BBB	Baa2	BBB	1,000	975,000,000	0.64	-5.46
REPUBLIC OF PANAMA	3.875	3/17/2028	98.64	4.04	BBB	Baa2	BBB	200,000	1,253,988,000	0.64	-5.16
REPUBLIC OF PANAMA	9.375	4/1/2029	141.10	4.53	BBB	Baa2	BBB	1,000	951,425,000	-0.46	-5.67
REPUBLIC OF PANAMA	6.7	1/26/2036	123.96	4.69	BBB	Baa2	BBB	1,000	2,033,893,000	1.00	-5.07
REPUBLIC OF PANAMA	4.5	5/15/2047	98.71	4.58	BBB	Baa2	BBB	200,000	1,168,292,000	1.95	-4.78
REPUBLIC OF PANAMA	4.3	4/29/2053	95.30	4.57	BBB	Baa2	BBB	200,000	750,000,000	2.31	-5.17
FED REPUBLIC OF BRAZIL	8.875	10/14/2019	108.47	2.48	BB-	Ba2	BB-	1,000	639,043,000	-0.70	-6.15
FED REPUBLIC OF BRAZIL	4.875	1/22/2021	102.36	3.92	BB-	Ba2	BB-	100,000	2,713,192,000	-0.71	-3.10
FED REPUBLIC OF BRAZIL	2.625	1/5/2023	92.07	4.56	BB-	Ba2	BB-	200,000	2,150,000,000	-1.66	-1.52
FED REPUBLIC OF BRAZIL	4.25	1/7/2025	95.70	5.02	BB-	Ba2	BB-	200,000	4,300,000,000	-2.18	-3.72
FED REPUBLIC OF BRAZIL	6	4/7/2026	104.54	5.28	BB-	Ba2	BB-	200,000	2,176,245,000	-2.79	-4.47
FED REPUBLIC OF BRAZIL	10.125	5/15/2027	133.99	5.30	BB-	Ba2	BB-	1,000	837,966,000	-3.46	-6.42
FED REPUBLIC OF BRAZIL	12.25	3/6/2030	156.25	5.64	BB-	Ba2	BB-	1,000	240,314,000	-2.62	-5.55
FED REPUBLIC OF BRAZIL	8.25	1/20/2034	118.52	6.36	BB-	Ba2	BB-	1,000	1,502,458,000	-3.81	-6.43
FED REPUBLIC OF BRAZIL	7.125	1/20/2037	108.47	6.34	BB-	Ba2	BB-	1,000	1,920,418,000	-4.41	-6.99
FED REPUBLIC OF BRAZIL	5.625	1/7/2041	89.72	6.50	BB-	Ba2	BB-	100,000	2,484,311,000	-5.00	-9.25
FED REPUBLIC OF BRAZIL	5	1/27/2045	81.28	6.48	BB-	Ba2	BB-	200,000	3,550,000,000	-4.91	-9.64
FED REPUBLIC OF BRAZIL	5.625	2/21/2047	88.21	6.54	BB-	Ba2	BB-	200,000	3,000,000,000	-5.33	-10.36
REPUBLIC OF ARGENTINA	6.25	4/22/2019	101.54	4.44	B+	B2	Bu	150,000	2,732,991,000	-0.47	-4.35
REPUBLIC OF ARGENTINA	6.875	4/22/2021	101.98	6.11	B+	B2	Bu	150,000	4,469,318,000	-1.67	-7.30
REPUBLIC OF ARGENTINA	5.625	1/26/2022	97.49	6.41	B+	B2	-	1,000	3,245,605,000	-2.06	-7.38
REPUBLIC OF ARGENTINA	7.5	4/22/2026	100.55	7.40	B+	B2	Bu	150,000	6,468,120,000	-2.29	-10.08
REPUBLIC OF ARGENTINA	6.625	7/6/2028	93.28	7.59	B+	B2	-	150,000	988,413,000	-1.78	-11.02
REPUBLIC OF ARGENTINA	7.125	7/6/2036	90.59	8.13	B+	B2	-	150,000	1,710,730,000	-2.72	-12.07
REPUBLIC OF ARGENTINA	7.625	4/22/2046	91.66	8.40	B+	B2	Bu	150,000	2,743,906,000	-3.24	-15.18
REPUBLIC OF ARGENTINA	7.125	6/28/2117	86.23	8.26	B+	-	-	1,000	2,750,000,000	-2.78	-4.82
UNITED MEXICAN STATES	8.125	12/30/2019	109.06	2.21	BBB+	A3	BBB+	1,000	1,343,671,000	-0.53	-6.67
UNITED MEXICAN STATES	3.5	1/21/2021	99.90	3.54	BBB+	A3	BBB+	2,000	932,584,000	-0.79	-4.16
UNITED MEXICAN STATES	4	10/2/2023	100.28	3.94	BBB+	A3	BBB+	2,000	3,284,876,000	-0.66	-4.18
UNITED MEXICAN STATES	3.6	1/30/2025	96.64	4.18	BBB+	A3	BBB+	200,000	2,453,564,000	0.10	-4.57
UNITED MEXICAN STATES	4.125	1/21/2026	98.98	4.28	BBB+	A3	BBB+	200,000	2,729,721,000	-0.23	-5.17
UNITED MEXICAN STATES	4.15	3/28/2027	98.14	4.41	BBB+	A3	BBB+	200,000	3,150,415,000	0.09	-5.34
UNITED MEXICAN STATES	8.3	8/15/2031	144.77	3.92	BBB+	A3	BBB+	1,000	1,158,045,000	-1.28	-1.78
UNITED MEXICAN STATES	6.75	9/27/2034	119.26	5.01	BBB+	A3	BBB+	1,000	1,806,712,000	-0.47	-6.46
UNITED MEXICAN STATES	6.05	1/11/2040	108.98	5.34	BBB+	A3	BBB+	2,000	3,317,359,000	0.08	-7.10
UNITED MEXICAN STATES	4.75	3/8/2044	92.67	5.27	BBB+	A3	BBB+	2,000	4,463,324,000	-0.41	-7.14
UNITED MEXICAN STATES	5.55	1/21/2045	103.49	5.30	BBB+	A3	BBB+	2,000	3,000,000,000	-0.45	-7.16
UNITED MEXICAN STATES	4.35	1/15/2047	87.67	5.18	BBB+	A3	BBB+	200,000	2,000,000,000	0.03	-6.97
UNITED MEXICAN STATES	5.75	10/12/2110	96.63	5.95	BBB+	A3	BBB+	2,000	2,677,994,000	-0.69	-5.88

### **Comentarios de Renta Fija**

- De manera general, durante el mes de mayo, continuamos experimentando volatilidad en el mercado de renta fija. En particular hubo tendencias mixtas. Algunos bonos cerraron el mes al alza y otros a la baja. Varios analistas opinan que el 2018 continuará siendo algo volátil.
- Las curvas de los precios de los bonos se mantienen muy similares entre regiones con rendimientos de entre el 2.5% y 6.5% a una duración máxima de 6 años, mientras que el sector consumo se mantiene entre los más atractivos en cuanto a rendimientos.
- El rendimiento de las Notas del Tesoro de los Estados Unidos a 10 años alcanzó nuevamente su máximo nivel en más de 4 años, llegando a 3.11% y cerrando este mes de mayo en 2.85%.
- Por su lado, el precio del barril de petróleo cerró el mes en \$67.04, tocando su nivel máximo, \$72.35, el 21 de mayo.
- Se espera que la Reserva Federal de los Estados Unidos aumente las tasas de interés al menos unas dos veces más este año 2018.



**En Invertis Securities estamos muy orgullosos de nuestra Selección y les deseamos mucha suerte en Rusia 2018**



## **Glosario Bursátil**

Cartera: es una determinada combinación de activos financieros en los cuales se invierte. Una cartera de inversiones puede estar compuesta por una combinación de algunos instrumentos de renta fija y renta variable.

Clase de Activo: Grupo de activos que reacciona de manera única a los factores fundamentales de la economía. Las Clases de activos más importantes son renta variable, renta fija, inversiones en el mercado monetario, bonos, índices, etc.

Estructura de la Cartera: Composición de una cartera por divisas y clases de activos.

Inflación: Aumento del nivel general de precios y disminución de la capacidad de poder adquisitivo.

PIB: Producto Interno Bruto.

Producto Estructurado: Combinación de dos o más instrumentos financieros, al menos uno de los cuales tiene que ser un derivado, para formar un producto de inversión nuevo.

Renta Fija: son títulos negociables con la finalidad de captar fondos directamente del público, por los que el emisor se compromete a pagar unos intereses y a devolver el principal en unos momentos prefijados, siendo la forma más habitual la amortización única a su vencimiento.

Renta Variable: es la denominación que usualmente se da a la inversión en activos que no garantizan la devolución del capital invertido ni la percepción de una determinada renta, ni en cuantía ni en tiempo. Las acciones son el activo financiero de renta variable por excelencia.

Volatilidad: Medida de las fluctuaciones en la tasa de rentabilidad de un título dentro de un período concreto. Habitualmente se expresa como una desviación estándar anualizada.

Información sobre emisores: La información mostrada sobre el emisor es solamente de carácter ilustrativo y permite obtener una visión genérica sobre su actividad actual. Antes de decidir realizar una inversión, es recomendable que el inversionista conozca que existen riesgos asociados relativos a los resultados operacionales, la situación financiera actual o esperada del emisor, así como situaciones particulares que pueden afectar o impactar adversamente el precio de mercado de los valores en circulación.

Propuesta de Inversión: Documento que pretende exponer información genérica sobre instrumentos de inversión asociados con el perfil de riesgo declarado por el inversionista, a fin de permitirle generar un concepto sobre las posibilidades de inversión y diversificación que tiene a su alcance. Las propuestas pueden volverse rápidamente obsoletas y por tanto, deben considerarse únicamente con una relevancia temporal.

### ***Disclaimer:***

La información contenida en el presente documento es únicamente de carácter ilustrativo, por lo que, en ningún caso, representa una promesa o garantía alguna por parte de **Invertis Securities, S.A.** Rendimientos o desempeños pasados NO garantizan resultados o rendimientos futuros. Antes de tomar alguna decisión de inversión o desinversión en el mercado bursátil, debe considerar cuidadosamente sus objetivos, su situación financiera, sus necesidades, el riesgo y su nivel de experiencia; existe la posibilidad de sufrir pérdidas parciales e incluso totales de su inversión inicial, y por tanto no debe invertir dinero que no se encuentre en condición de perder. Como inversionista usted debe ser consciente, conocer y aceptar todos los riesgos al momento de ejecutar una transacción. Toda información brindada por **Invertis Securities, S.A.** tiene como objetivo fines ilustrativos y no representa una obligación.