

## Informe Mensual de Renta Fija

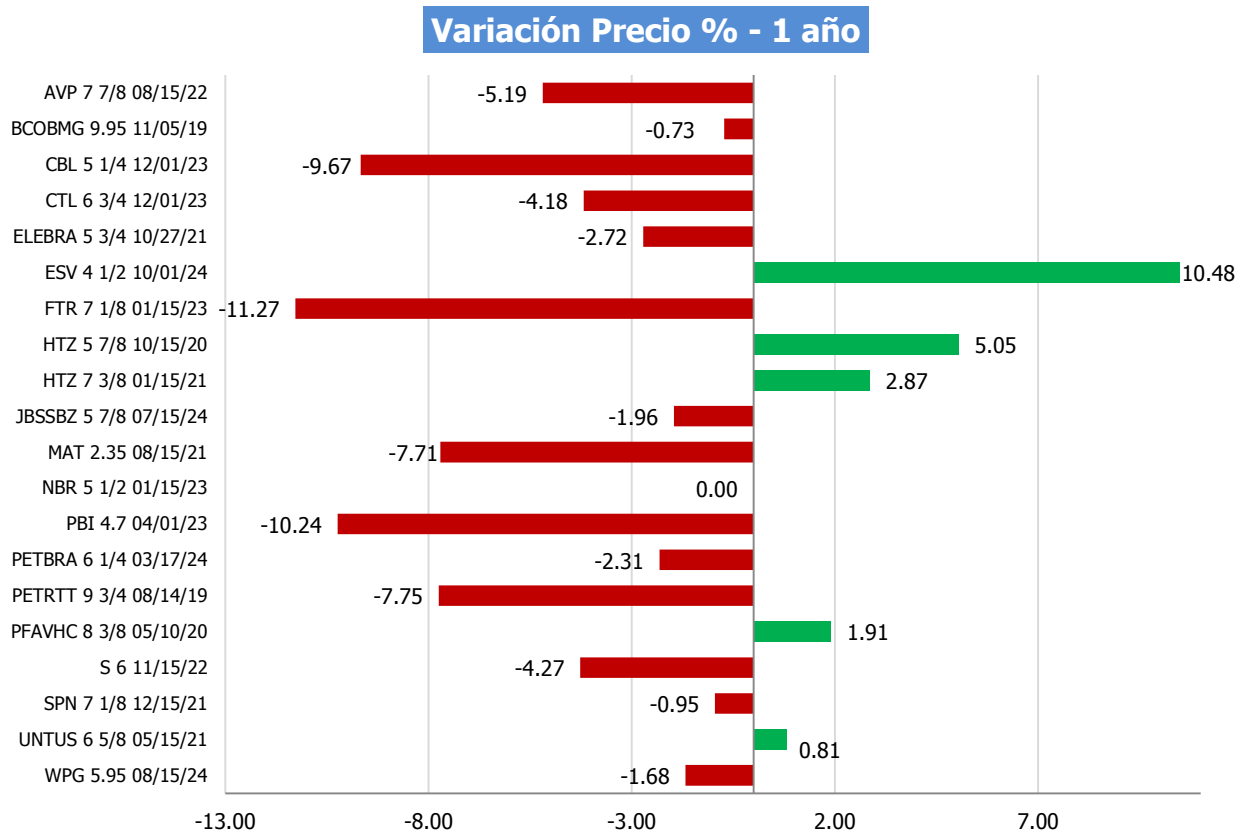
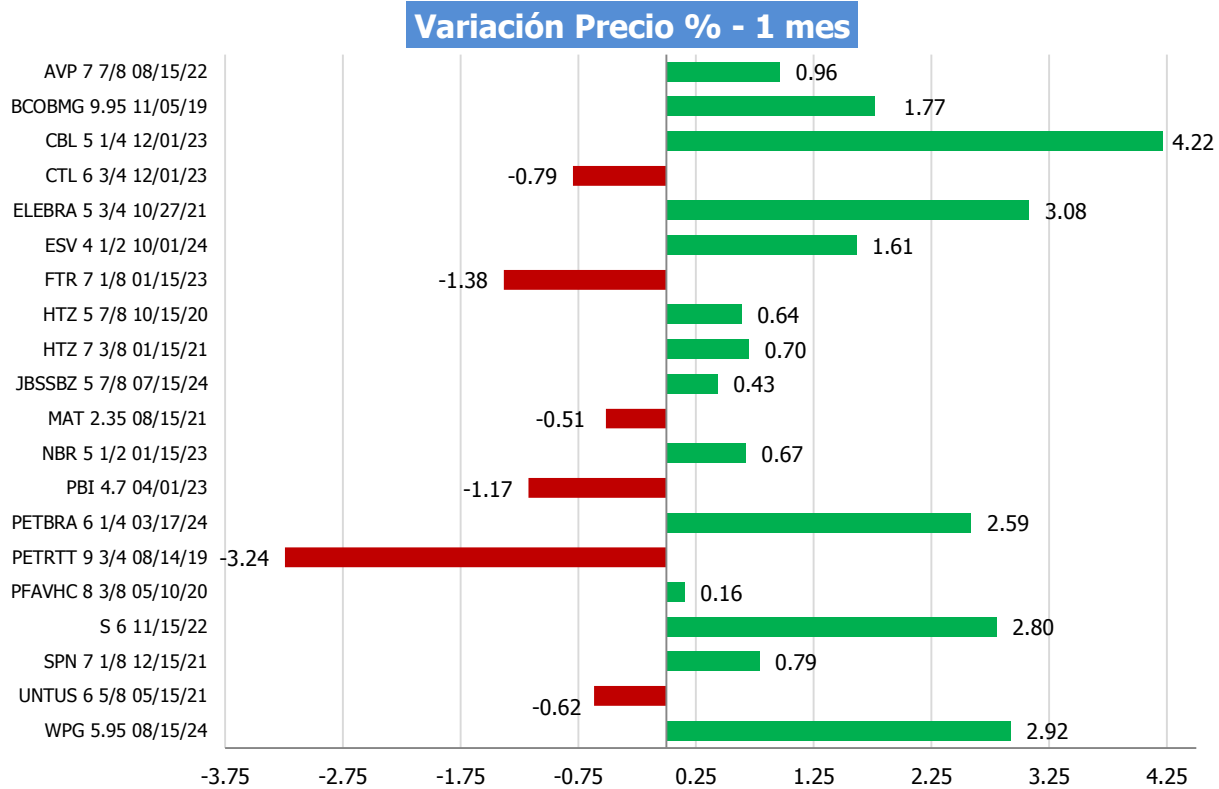
Agosto 2018



## Contenido

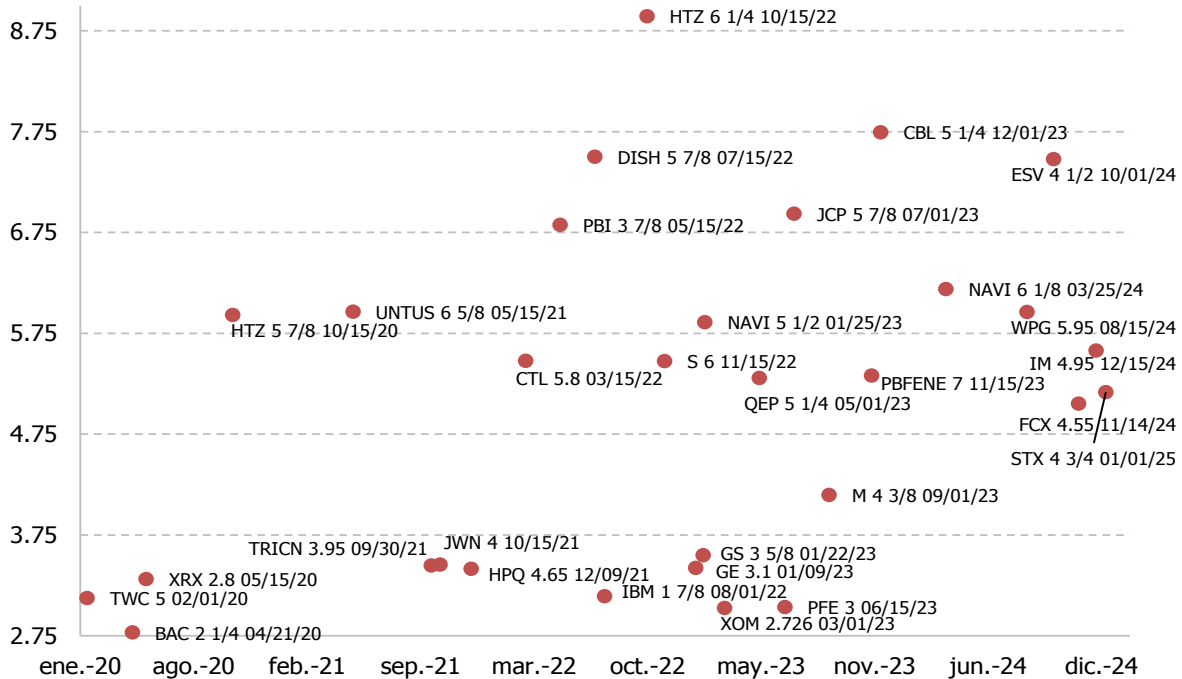
	Pág.
1. Variación del Precio.....	3
1.1 En un mes .....	3
1.2 En un año .....	3
2. Rendimiento vs Duración.....	4
2.1 Por Región.....	4
2.2 Por Sector.....	7
3. Listado de Bonos.....	10
3.1 Listado de bonos Grado de Inversión.....	10
3.2 Listado de bonos Alto Rendimiento.....	11
3.3 Listado de bonos Soberanos ... ..	12
4. Comentarios de Renta Fija.....	13
5. Glosario Bursátil.....	14

## Variación del Precio



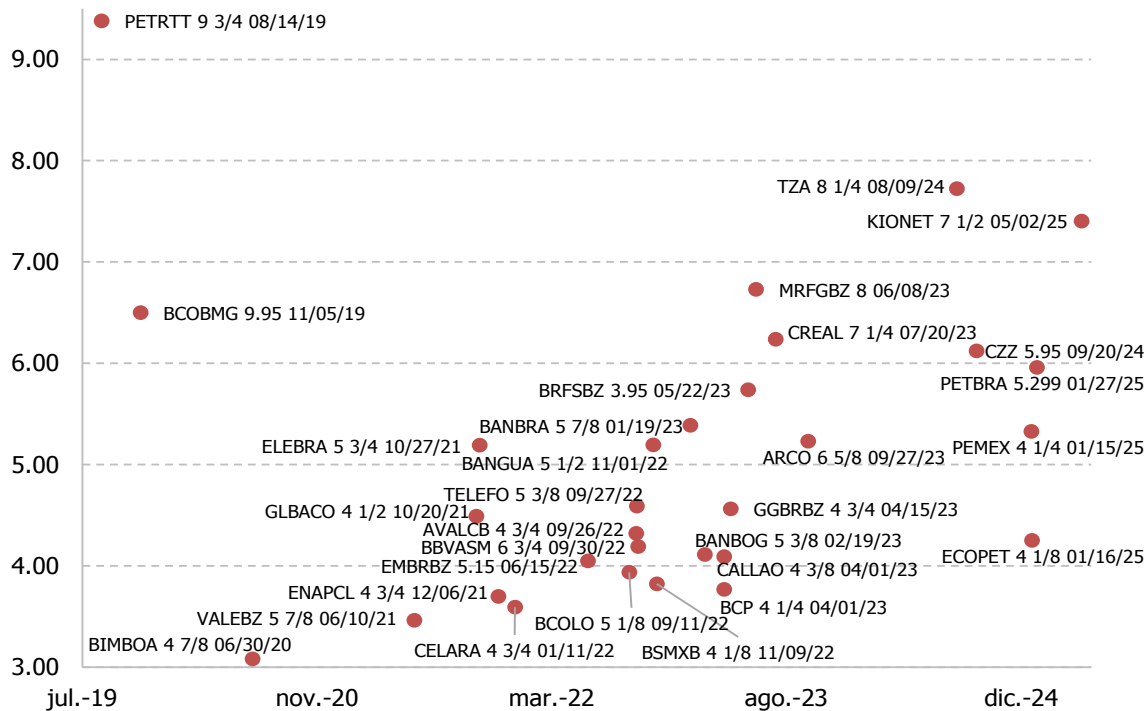
## Rendimiento vs Duración por Región

### Rendimiento vs Duración (Norteamérica)



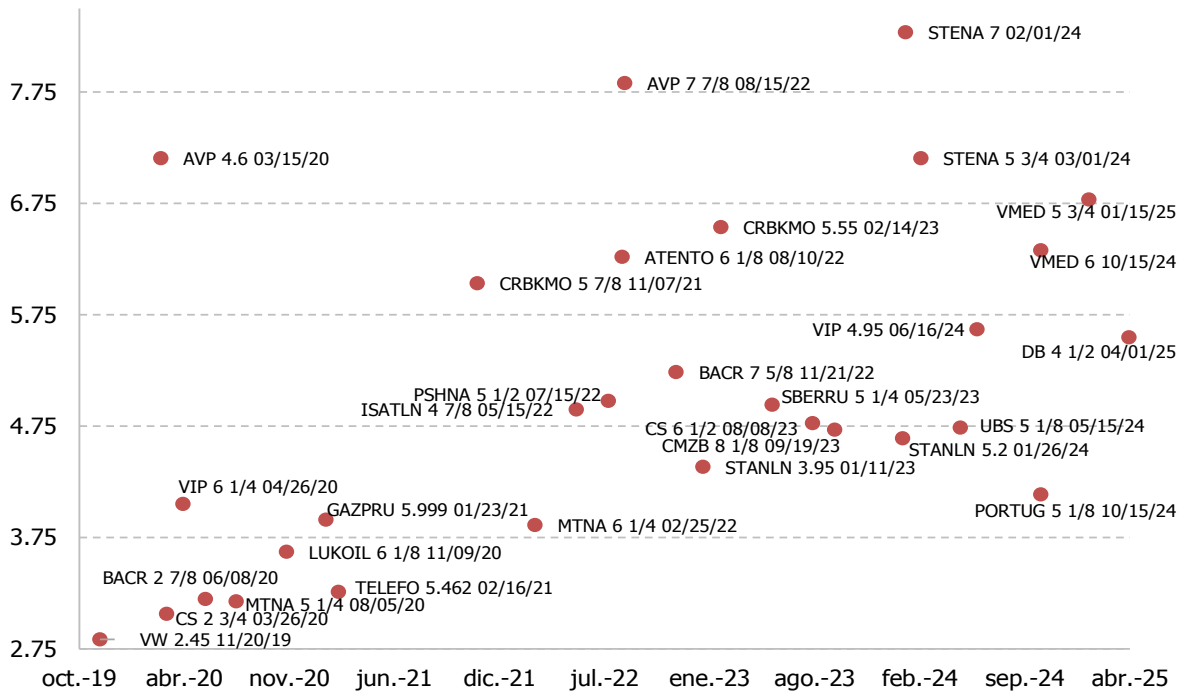
Descripción	Emisor	Cupón	Vencimiento	Precio de Compra	Rendimiento	S&P	Moody's	Fitch
TWC 5 02/01/20	TIME WARNER CABLE LLC	5	feb-20	102.72	3.13	BBB-	Ba1	BBB-
BAC 2 1/4 04/21/20	BANK OF AMERICA CORP	2.25	abr-20	99.11	2.78	A-	A3	A+
XRX 2.8 05/15/20	XEROX CORPORATION	2.8	may-20	99.11	3.31	BBB-	Baa3	BBB-
HTZ 5 7/8 10/15/20	HERTZ CORP	5.875	oct-20	99.87	5.93	B-	B3	-
UNTUS 6 5/8 05/15/21	UNIT CORP	6.625	may-21	100.49	5.96	BB-	B3	BB-
TRICN 3.95 09/30/21	THOMSON REUTERS CORP	3.95	sep-21	101.38	3.45	BBB+ *	Baa2 *	BBB+ *
JWN 4 10/15/21	NORDSTROM INC	4	oct-21	101.51	3.46	BBB+	Baa1	BBB+u
HPQ 4.65 12/09/21	HP INC	4.65	dic-21	103.87	3.42	BBB	Baa2	BBB+
CTL 5.8 03/15/22	CENTURYLINK INC	5.8	mar-22	101.04	5.48	B+	B2	BB
PBI 3 7/8 05/15/22	PITNEY BOWES INC	4.375	may-22	91.93	6.83	BB+	Ba1	BBB-
DISH 5 7/8 07/15/22	DISH DBS CORP	5.875	jul-22	94.52	7.50	B	B1	BBu
IBM 1 7/8 08/01/22	IBM CORP	1.875	ago-22	95.27	3.14	A+	A1	A+
HTZ 6 1/4 10/15/22	HERTZ CORP	6.25	oct-22	90.88	8.89	B-	B3	-
S 6 11/15/22	SPRINT COMMUNICATIONS	6	nov-22	101.98	5.47	B *	B3 *	B+ *
GE 3.1 01/09/23	GENERAL ELECTRIC CO	3.1	ene-23	98.68	3.42	A *	A2	A
GS 3 5/8 01/22/23	GOLDMAN SACHS GROUP INC	3.625	ene-23	100.31	3.55	BBB+	A3	A
NAVI 5 1/2 01/25/23	NAVIENT CORP	5.5	ene-23	98.60	5.86	B+	Ba3	BB
XOM 2.726 03/01/23	EXXON MOBIL CORPORATION	2.726	mar-23	98.72	3.03	AA+	Aaa	-
QEP 5 1/4 05/01/23	QEP RESOURCES INC	5.25	may-23	99.75	5.31	BB+ *	Ba3 *	BB *
PFE 3 06/15/23	PFIZER INC	3	jun-23	99.84	3.04	AA	A1	A+u
JCP 5 7/8 07/01/23	JC PENNEY CORP INC	5.875	jul-23	95.64	6.94	B+	Ba3	BB+u
M 4 3/8 09/01/23	MACYS RETAIL HLDGS INC	4.375	sep-23	100.99	4.15	BBB-	Baa3	BBB
PBFENE 7 11/15/23	PBF HOLDING CO LLC	7	nov-23	104.96	5.33	BB	B1	-
CBL 5 1/4 12/01/23	CBL & ASSOCIATES LP	5.25	dic-23	89.26	7.74	BBB- *	Ba1	BB+
NAVI 6 1/8 03/25/24	NAVIENT CORP	6.125	mar-24	99.70	6.19	B+	Ba3	BB
WPG 5.95 08/15/24	WASHINGTON PG LP	5.95	ago-24	99.94	5.96	BBB-	Baa3	BBB-
ESV 4 1/2 10/01/24	ENSCO PLC	4.5	oct-24	85.49	7.48	BB-	B3	-
FCX 4.55 11/14/24	FREEMPORT-MCMORAN INC	4.55	nov-24	97.31	5.05	BB-	Ba2	BB+
IM 4.95 12/15/24	INGRAM MICRO INC	5.45	dic-24	99.31	5.58	-	Ba1	BBB-
STX 4 3/4 01/01/25	SEAGATE HDD CAYMAN	4.75	ene-25	97.74	5.17	BB+	Baa3	BBB-

## Rendimiento vs Duración (Latinoamérica)



Descripción	Emisor	Cupón	Vencimiento	Precio de Compra	Rendimiento	S&P	Moody's	Fitch
PETRTT 9 3/4 08/14/19	PETRO CO TRIN/TOBAGO LTD	9.75	ago-19	100.35	9.38	BB	B1	-
BCOIMG 9.95 11/05/19	BANCO BMG S.A.	9.95	nov-19	104.09	6.50	-	B2	B-
BIMBOA 4 7/8 06/30/20	GRUPO BIMBO SAB DE CV	4.875	jun-20	103.30	3.08	-	Baa2	BBB
VALEBZ 5 7/8 06/10/21	VALE OVERSEAS LIMITED	5.875	jun-21	106.50	3.46	BBB-	Baa3	BBB+
GLBACO 4 1/2 10/20/21	GLOBAL BANK CORPORATION	4.5	oct-21	100.02	4.49	BBB-	-	BBB-
ELEBRA 5 3/4 10/27/21	CENT ELET BRASILEIRAS SA	5.75	oct-21	101.64	5.19	BB-	Ba3	BB-
ENAPCL 4 3/4 12/06/21	EMPRESA NACIONAL DE PETR	4.75	dic-21	103.27	3.70	BBB-	Baa3	A
CELARA 4 3/4 01/11/22	CELULOSA ARAUCO CONSTITU	4.75	ene-22	103.46	3.59	BBB-	Baa3	BBB
EMBRBZ 5.15 06/15/22	EMPRESA BRAS DE AERONAU	5.15	jun-22	103.90	4.05	BBB	Ba1	BBB-
BCOLO 5 1/8 09/11/22	BANCOLOMBIA SA	5.125	sep-22	104.46	3.94	-	Ba2	BBB-
AVALCB 4 3/4 09/26/22	GRUPO AVAL LTD	4.75	sep-22	101.61	4.32	-	Ba2	BBB
TELEFO 5 3/8 09/27/22	COLOMBIA TELECOMM SA ESP	5.375	sep-22	101.58	4.59	BB+	-	BB
BBVASM 6 3/4 09/30/22	BBVA BANCOMER SA TEXAS	6.75	sep-22	109.67	4.19	-	Baa3	BBB-
BANGUA 5 1/2 11/01/22	INDUSTRIAL SENIOR TRUST	5.5	nov-22	101.15	5.19	-	Ba1	BB
BSMXB 4 1/8 11/09/22	BANCO SANTANDER MEXICO	4.125	nov-22	101.18	3.82	-	A3	BBB+
BANBRA 5 7/8 01/19/23	BANCO DO BRASIL (CAYMAN)	5.875	ene-23	101.91	5.39	B-	Ba3	-
BANBOG 5 3/8 02/19/23	BANCO DE BOGOTA SA	5.375	feb-23	105.18	4.11	-	Ba2	BBB-
BCP 4 1/4 04/01/23	BANCO DE CREDITO DEL PER	4.25	abr-23	102.04	3.77	BBB+	Baa1	BBB+
CALLAO 4 3/8 04/01/23	GAS NATURAL DE LIMA	4.375	abr-23	101.19	4.09	BBB-	Baa2	BBB
GGBRBZ 4 3/4 04/15/23	GERDAU TRADE INC	4.75	abr-23	100.78	4.56	BBB-	Ba2	BBB-
BRFSBZ 3.95 05/22/23	BRF SA	3.95	may-23	92.58	5.74	BB+	Ba2	BBB-
MRFGBZ 8 06/08/23	MARFRIG HOLDING EUROPE B	8	jun-23	103.24	6.73	B+ *	B2	BB-
CREAL 7 1/4 07/20/23	CREDITO REAL SAB DE CV	7.25	jul-23	103.51	6.24	BB+	-	BB+
ARCO 6 5/8 09/27/23	ARCOS DORADOS HOLDINGS I	6.625	sep-23	106.22	5.23	-	Ba3	BB+
TZA 8 1/4 08/09/24	TV AZTECA SA DE CV	8.25	ago-24	102.16	7.72	-	-	B+
CZZ 5.95 09/20/24	COSAN LTD	5.95	sep-24	99.12	6.12	BB-	-	BB
PEMEX 4 1/4 01/15/25	PETROLEOS MEXICANOS	4.25	ene-25	94.17	5.33	BBB+	Baa3	BBB+
ECOPET 4 1/8 01/16/25	ECOPETROL SA	4.125	ene-25	99.29	4.25	BBB-	Baa3	BBB
PETBRA 5.299 01/27/25	PETROBRAS GLOBAL FINANCE	5.299	ene-25	96.49	5.96	BB-	Ba2	BB-
KIONET 7 1/2 05/02/25	SIXSIGMA NETWORKS MEXICO	7.5	may-25	100.43	7.40	BB-	B1	-

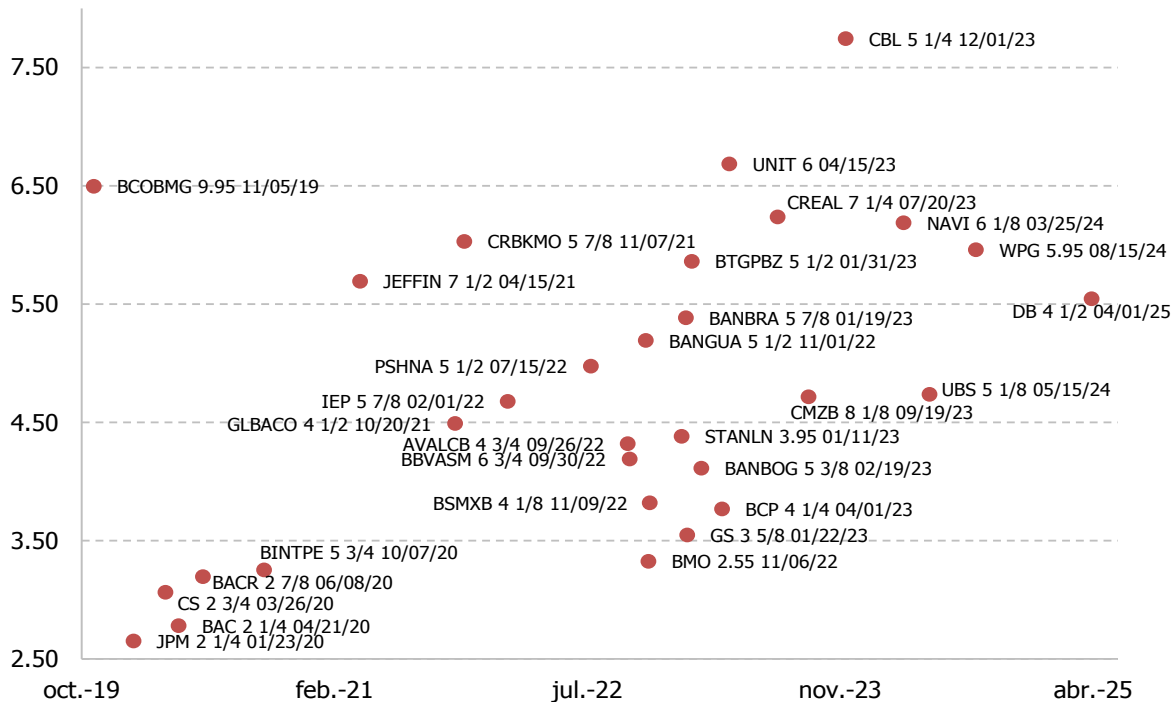
## Rendimiento vs Duración (Europa)



Descripción	Emisor	Cupón	Vencimiento	Precio de Compra	Rendimiento	S&P	Moody's	Fitch
VW 2.45 11/20/19	VOLKSWAGEN GROUP AMERICA	2.45	nov-19	99.51	2.83	BBB+	A3	-
AVP 4.6 03/15/20	AVON PRODUCTS INC	6.6	mar-20	99.16	7.15	B	B3	B+u
CS 2 3/4 03/26/20	CRED SUIS GP FUN LTD	2.75	mar-20	99.50	3.06	BBB+	Baa2	A-
VIP 6 1/4 04/26/20	GTH FINANCE BV	6.25	abr-20	103.14	4.05	BB *	Ba2	BB+
BACR 2 7/8 06/08/20	BARCLAYS PLC	2.875	jun-20	99.42	3.20	BBB	Baa3	A
MTNA 5 1/4 08/05/20	ARCELORMITTAL	5.25	ago-20	104.00	3.18	BBB-	Baa3	BBB-
LUKOIL 6 1/8 11/09/20	LUKOIL INTL FINANCE BV	6.125	nov-20	105.40	3.62	BBB	Baa3	BBB+
GAZPRU 5.999 01/23/21	GAZPROM (GAZ CAPITAL SA)	5.999	ene-21	104.88	3.91	BBB-	Baa3	BBB-
TELEFO 5.462 02/16/21	TELEFONICA EMISIONES SAU	5.462	feb-21	105.32	3.26	BBB	Baa3	BBB
CRBKMO 5 7/8 11/07/21	CREDIT BANK OF MOSCOW (C	5.875	nov-21	99.53	6.03	BB-	-	BB-
MTNA 6 1/4 02/25/22	ARCELORMITTAL	6.25	feb-22	107.88	3.86	BBB-	Baa3	BBB-
ISATLN 4 7/8 05/15/22	INMARSAT FINANCE PLC	4.875	may-22	99.91	4.90	BB+	Ba3	-
PSHNA 5 1/2 07/15/22	PERSHING SQUARE HOLDINGS	5.5	jul-22	101.82	4.98	BBB	-	BBB+
ATENTO 6 1/8 08/10/22	ATENTO LUXCO 1 SA	6.125	ago-22	99.49	6.27	-	Ba3	BB
AVP 7 7/8 08/15/22	AVON INTERNATIONAL OPERA	7.875	ago-22	100.11	7.83	BB-	Ba1	BB+u
BACR 7 5/8 11/21/22	BARCLAYS BANK PLC	7.625	nov-22	109.09	5.24	BB+	-	BBB-
STANLN 3.95 01/11/23	STANDARD CHARTERED PLC	3.95	ene-23	98.27	4.38	BBB-	Baa1	A-
CRBKMO 5.55 02/14/23	CREDIT BANK OF MOSCOW (C	5.55	feb-23	96.18	6.54	BB-	Ba3	BB-
SBERRU 5 1/4 05/23/23	SBERBANK (SB CAP SA)	5.25	may-23	101.30	4.94	-	-	BB+
CS 6 1/2 08/08/23	CREDIT SUISSE AG	6.5	ago-23	107.61	4.78	BBB	-	BBB
CMZB 8 1/8 09/19/23	COMMERZBANK AG	8.125	sep-23	115.36	4.72	BBB-	Ba1	BBB
STANLN 5.2 01/26/24	STANDARD CHARTERED PLC	5.2	ene-24	102.68	4.64	BBB-	Baa1	A-
STENA 7 02/01/24	STENA AB	7	feb-24	94.41	8.29	B+	B3	-
STENA 5 3/4 03/01/24	STENA INTERNATIONAL SA	5.75	mar-24	93.62	7.15	BB-	Ba3	-
UBS 5 1/8 05/15/24	UBS AG	5.125	may-24	101.62	4.74	BBB+	-	A-
VIP 4.95 06/16/24	VEON HOLDINGS BV	4.95	jun-24	96.69	5.62	BB *	Ba2	BB+
PORTUG 5 1/8 10/15/24	REPUBLIC OF PORTUGAL	5.125	oct-24	105.36	4.14	-	Ba1	BBB
VMED 6 10/15/24	VIRGIN MEDIA FINANCE PLC	6	oct-24	98.33	6.33	B	B2	B
VMED 5 3/4 01/15/25	VIRGIN MEDIA FINANCE PLC	5.75	ene-25	94.67	6.78	B	B2	B
DB 4 1/2 04/01/25	DEUTSCHE BANK AG	4.5	abr-25	94.23	5.55	BB+	Ba2	BBB

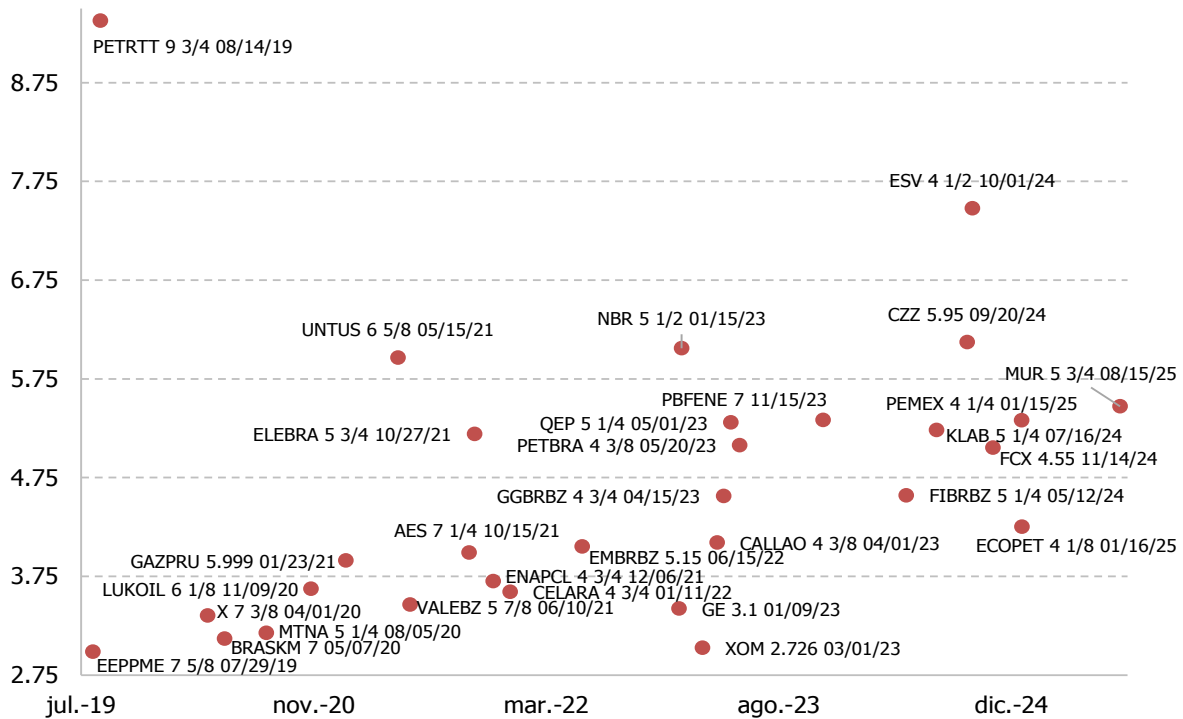
## Rendimiento vs Duración por Sector

### Rendimiento vs Duración (Sector Financiero)



Descripción	Emisor	Cupón	Vencimiento	Precio de Compra	Rendimiento	S&P	Moody's	Fitch
BCOBMG 9.95 11/05/19	BANCO BMG S.A.	9.95	nov-19	104.09	6.50	-	B2	B-
JPM 2 1/4 01/23/20	JPMORGAN CHASE & CO	2.25	ene-20	99.42	2.65	A-	A3	AA-
CS 2 3/4 03/26/20	CRED SUIS GP FUN LTD	2.75	mar-20	99.50	3.06	BBB+	Baa2	A-
BAC 2 1/4 04/21/20	BANK OF AMERICA CORP	2.25	abr-20	99.11	2.78	A-	A3	A+
BACR 2 7/8 06/08/20	BARCLAYS PLC	2.875	jun-20	99.42	3.20	BBB	Baa3	A
BINTPE 5 3/4 10/07/20	BANCO INTL DEL PERU/PANA	5.75	oct-20	105.20	3.26	-	Baa2	BBB+
JEFFIN 7 1/2 04/15/21	JEFFERIES FIN LLC / JFIN	7.5	abr-21	102.88	5.69	B	B1	BB-
GLBACO 4 1/2 10/20/21	GLOBAL BANK CORPORATION	4.5	oct-21	100.02	4.49	BBB-	-	BBB-
CRBKMO 5 7/8 11/07/21	CREDIT BANK OF MOSCOW (C	5.875	nov-21	99.53	6.03	BB-	-	BB-
IEP 5 7/8 02/01/22	ICAHN ENTERPRISES/FIN	5.875	feb-22	101.71	4.68	BB+	Ba3	-
PSHNA 5 1/2 07/15/22	PERSHING SQUARE HOLDINGS	5.5	jul-22	101.82	4.98	BBB	-	BBB+
AVALCB 4 3/4 09/26/22	GRUPO AVAL LTD	4.75	sep-22	101.61	4.32	-	Ba2	BBB
BBVASM 6 3/4 09/30/22	BBVA BANCOMER SA TEXAS	6.75	sep-22	109.67	4.19	-	Baa3	BBB-
BANGUA 5 1/2 11/01/22	INDUSTRIAL SENIOR TRUST	5.5	nov-22	101.15	5.19	-	Ba1	BB
BMO 2.55 11/06/22	BANK OF MONTREAL	2.55	nov-22	96.94	3.33	A+	Aa2	AA-
BSMXB 4 1/8 11/09/22	BANCO SANTANDER MEXICO	4.125	nov-22	101.18	3.82	-	A3	BBB+
STANLN 3.95 01/11/23	STANDARD CHARTERED PLC	3.95	ene-23	98.27	4.38	BBB-	Baa1	A-
BANBRA 5 7/8 01/19/23	BANCO DO BRASIL (CAYMAN)	5.875	ene-23	101.91	5.39	B-	Ba3	-
GS 3 5/8 01/22/23	GOLDMAN SACHS GROUP INC	3.625	ene-23	100.31	3.55	BBB+	A3	A
BTGPBZ 5 1/2 01/31/23	BANCO BTG PACTUAL/CAYMAN	5.5	ene-23	98.59	5.86	-	Ba2	BB-
BANBOG 5 3/8 02/19/23	BANCO DE BOGOTA SA	5.375	feb-23	105.18	4.11	-	Ba2	BBB-
BCP 4 1/4 04/01/23	BANCO DE CREDITO DEL PER	4.25	abr-23	102.04	3.77	BBB+	Baa1	BBB+
UNIT 6 04/15/23	UNITI GROUP/CSL CAPITAL	6	abr-23	97.26	6.69	B	B3	BB+
CREAL 7 1/4 07/20/23	CREDITO REAL SAB DE CV	7.25	jul-23	103.51	6.24	BB+	-	BB+
CMZB 8 1/8 09/19/23	COMMERZBANK AG	8.125	sep-23	115.36	4.72	BBB-	Ba1	BBB
CBL 5 1/4 12/01/23	CBL & ASSOCIATES LP	5.25	dic-23	89.26	7.74	BBB- *	Ba1	BB+
NAVIG 6 1/8 03/25/24	NAVIENT CORP	6.125	mar-24	99.70	6.19	B+	Ba3	BB
UBS 5 1/8 05/15/24	UBS AG	5.125	may-24	101.62	4.74	BBB+	-	A-
WPG 5.95 08/15/24	WASHINGTON PG LP	5.95	ago-24	99.94	5.96	BBB-	Baa3	BBB-
DB 4 1/2 04/01/25	DEUTSCHE BANK AG	4.5	abr-25	94.23	5.55	BB+	Ba2	BBB

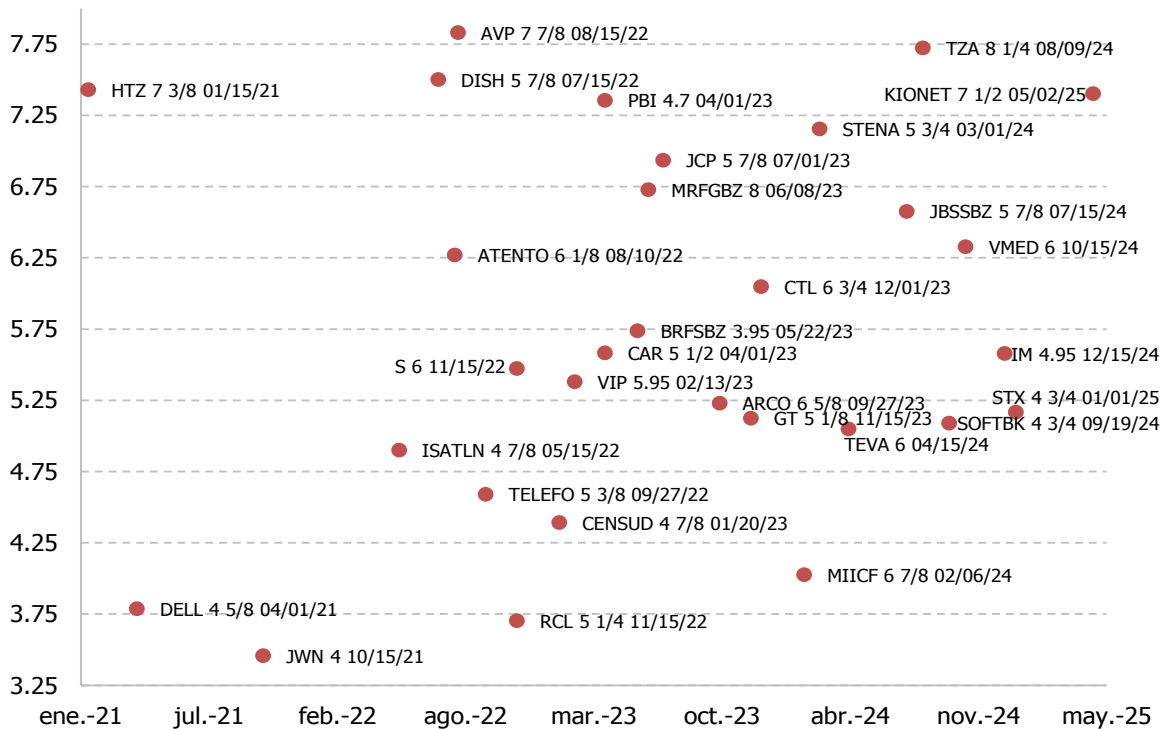
## Rendimiento vs Duración (Sector Industrial)



Descripción	Emisor	Cupón	Vencimiento	Precio de Compra	Rendimiento	S&P	Moody's	Fitch
EPPME 7 5/8 07/29/19	EMPRESAS PUBLIC MEDELLIN	7.625	jul-19	104.50	2.99	-	Baa3 *-	BBB *-
PETRTT 9 3/4 08/14/19	PETRO CO TRIN/TOBAGO LTD	9.75	ago-19	100.35	9.38	BB	B1	-
X 7 3/8 04/01/20	UNITED STATES STEEL CORP	7.375	abr-20	106.45	3.35	B	B2	BB-u
BRASKM 7 05/07/20	BRASKEM FINANCE LTD	7	may-20	106.61	3.12	BBB-	Ba1	BBB-
MTNA 5 1/4 08/05/20	ARCELORMITTAL	5.25	ago-20	104.00	3.18	BBB-	Baa3	BBB-
LUKOIL 6 1/8 11/09/20	LUKOIL INTL FINANCE BV	6.125	nov-20	105.40	3.62	BBB	Baa3	BBB+
GAZPRU 5.999 01/23/21	GAZPROM (GAZ CAPITAL SA)	5.999	ene-21	104.88	3.91	BBB-	Baa3	BBB-
UNTUS 6 5/8 05/15/21	UNIT CORP	6.625	may-21	100.49	5.96	BB-	B3	BB-
VALEBZ 5 7/8 06/10/21	VALE OVERSEAS LIMITED	5.875	jun-21	106.50	3.46	BBB-	Baa3	BBB+
AES 7 1/4 10/15/21	DPL INC	7.25	oct-21	108.99	3.99	BBB-	Ba2	BB+
ELEBRA 5 3/4 10/27/21	CENT ELET BRASILEIRAS SA	5.75	oct-21	101.64	5.19	BB-	Ba3	BB-
ENAPCL 4 3/4 12/06/21	EMPRESA NACIONAL DE PETR	4.75	dic-21	103.27	3.70	BBB-	Baa3	A
CELARA 4 3/4 01/11/22	CELULOSA ARAUCO CONSTITU	4.75	ene-22	103.46	3.59	BBB-	Baa3	BBB
EMBRBZ 5.15 06/15/22	EMPRESA BRAS DE AERONAU	5.15	jun-22	103.90	4.05	BBB	Ba1	BBB-
GE 3.1 01/09/23	GENERAL ELECTRIC CO	3.1	ene-23	98.68	3.42	A *-	A2	A
NBR 5 1/2 01/15/23	NABORS INDUSTRIES INC	5.5	ene-23	97.83	6.06	BB	Ba3	BB
XOM 2.726 03/01/23	EXXON MOBIL CORPORATION	2.726	mar-23	98.72	3.03	AA+	Aaa	-
CALLAO 4 3/8 04/01/23	GAS NATURAL DE LIMA	4.375	abr-23	101.19	4.09	BBB-	Baa2	BBB
GGBRBZ 4 3/4 04/15/23	GERDAU TRADE INC	4.75	abr-23	100.78	4.56	BBB-	Ba2	BBB-
QEP 5 1/4 05/01/23	QEP RESOURCES INC	5.25	may-23	99.75	5.31	BB+ *-	Ba3 *-	BB *-
PETBRA 4 3/8 05/20/23	PETROBRAS GLOBAL FINANCE	4.375	may-23	97.03	5.08	BB-	Ba2	BB-
PBFENE 7 11/15/23	PBF HOLDING CO LLC	7	nov-23	104.96	5.33	BB	B1	-
FIBRBZ 5 1/4 05/12/24	FIBRIA OVERSEAS FINANCE	5.25	may-24	103.41	4.57	BBB-	Ba1	BBB-
KLAB 5 1/4 07/16/24	KLABIN FINANCE SA	5.25	jul-24	100.08	5.23	BB+	-	BB+
CZZ 5.95 09/20/24	COSAN LTD	5.95	sep-24	99.12	6.12	BB-	-	BB
ESV 4 1/2 10/01/24	ENSCO PLC	4.5	oct-24	85.49	7.48	BB-	B3	-
FCX 4.55 11/14/24	FREEPOR-TMCMORAN INC	4.55	nov-24	97.31	5.05	BB-	Ba2	BB+
PEMEX 4 1/4 01/15/25	PETROLEOS MEXICANOS	4.25	ene-25	94.17	5.33	BBB+	Baa3	BBB+
ECOPET 4 1/8 01/16/25	ECOPETROL SA	4.125	ene-25	99.29	4.25	BBB-	Baa3	BBB
MUR 5 3/4 08/15/25	MURPHY OIL CORP	5.75	ago-25	101.21	5.47	BBB-	Ba3	BB



## Rendimiento vs Duración (Sector Consumo)



Descripción	Emisor	Cupón	Vencimiento	Precio de Compra	Rendimiento	S&P	Moody's	Fitch
HTZ 7 3/8 01/15/21	HERTZ CORP	7.375	ene-21	99.87	7.43	B-	B3	-
DELL 4 5/8 04/01/21	DELL INC	4.625	abr-21	102.10	3.79	BB-	Ba2	BB
JWN 4 10/15/21	NORDSTROM INC	4	oct-21	101.51	3.46	BBB+	Baa1	BBB+u
ISATLN 4 7/8 05/15/22	INMARSAT FINANCE PLC	4.875	may-22	99.91	4.90	BB+	Ba3	-
DISH 5 7/8 07/15/22	DISH DBS CORP	5.875	jul-22	94.52	7.50	B	B1	BBu
ATENTO 6 1/8 08/10/22	ATENTO LUXCO 1 SA	6.125	ago-22	99.49	6.27	-	Ba3	BB
AVP 7 7/8 08/15/22	AVON INTERNATIONAL OPERA	7.875	ago-22	100.11	7.83	BB-	Ba1	BB+u
TELEFO 5 3/8 09/27/22	COLOMBIA TELECOMM SA ESP	5.375	sep-22	101.58	4.59	BB+	-	BB
RCL 5 1/4 11/15/22	ROYAL CARIBBEAN CRUISES	5.25	nov-22	106.08	3.70	BBB-	Baa2	-
S 6 11/15/22	SPRINT COMMUNICATIONS	6	nov-22	101.98	5.47	B *+	B3 *+	B+ *+
CENSUD 4 7/8 01/20/23	CENCOSUD SA	4.875	ene-23	101.93	4.39	-	Baa3	BBB-
VIP 5.95 02/13/23	VEON HOLDINGS BV	5.95	feb-23	102.26	5.38	BB *+	Ba2	BB+
CAR 5 1/2 04/01/23	AVIS BUDGET CAR/FINANCE	5.5	abr-23	99.65	5.58	BB	B1	-
PBI 4.7 04/01/23	PITNEY BOWES INC	4.7	abr-23	90.59	7.36	BB+	Ba1	BBB-
BRFSBZ 3.95 05/22/23	BRF SA	3.95	may-23	92.58	5.74	BB+	Ba2	BBB-
MRFGBZ 8 06/08/23	MARFRIG HOLDING EUROPE B	8	jun-23	103.24	6.73	B+ *	B2	BB-
JCP 5 7/8 07/01/23	JC PENNEY CORP INC	5.875	jul-23	95.64	6.94	B+	Ba3	BB+u
ARCO 6 5/8 09/27/23	ARCOS DORADOS HOLDINGS I	6.625	sep-23	106.22	5.23	-	Ba3	BB+
GT 5 1/8 11/15/23	GOODYEAR TIRE & RUBBER	5.125	nov-23	99.99	5.13	BB	Ba3	BBu
CTL 6 3/4 12/01/23	CENTURYLINK INC	6.75	dic-23	103.14	6.05	B+	B2	BB
MIICF 6 7/8 02/06/24	COM CELULARES(COM TRUST)	6.875	feb-24	104.80	4.03	-	Ba1	BB+
STENA 5 3/4 03/01/24	STENA INTERNATIONAL SA	5.75	mar-24	93.62	7.15	BB-	Ba3	-
TEVA 6 04/15/24	TEVA PHARMACEUTICALS NE	6	abr-24	104.48	5.05	BB	-	BBu
JBSSBZ 5 7/8 07/15/24	JBS USA LLC/JBS USA FINA	5.875	jul-24	96.58	6.58	B+	B1	-
TZA 8 1/4 08/09/24	TV AZTECA SA DE CV	8.25	ago-24	102.16	7.72	-	-	B+
SOFTBK 4 3/4 09/19/24	SOFTBANK GROUP CORP	4.75	sep-24	98.22	5.09	BB+	Ba1	-
VMED 6 10/15/24	VIRGIN MEDIA FINANCE PLC	6	oct-24	98.33	6.33	B	B2	B
IM 4.95 12/15/24	INGRAM MICRO INC	5.45	dic-24	99.31	5.58	-	Ba1	BBB-
STX 4 3/4 01/01/25	SEAGATE HDD CAYMAN	4.75	ene-25	97.74	5.17	BB+	Baa3	BBB-
KIONET 7 1/2 05/02/25	SIXSIGMA NETWORKS MEXICO	7.5	may-25	100.43	7.40	BB-	B1	-

## Listado de Bonos Grado de Inversión

Símbolo	Emisor	Cupón	Vencimiento	Precio de Compra	Rendimiento	S&P	Moody's	Fitch	Mínimo	Sector
AER	INTL LEASE FINANCE CORP	5.875	ago-22	106.98	3.99	BBB-	Baa3	BBB-	2,000	Financials
ALPEKA	ALPEK SA DE CV	4.5	nov-22	100.79	4.29	BBB-	Baa3	BBB- *-	200,000	Materials
BAC	BANK OF AMERICA CORP	2.25	abr-20	99.11	2.78	A-	A3	A+	2,000	Financials
BACR	BARCLAYS PLC	2.75	nov-19	99.89	2.84	BBB	Baa3	A	200,000	Financials
BBVASM	BBVA BANCOMER SA TEXAS	6.75	sep-22	109.67	4.19	-	Baa3	BBB-	150,000	Financials
BCP	BANCO DE CREDITO DEL PER	4.25	abr-23	102.04	3.77	BBB+	Baa1	BBB+	10,000	Financials
BIMBOA	GRUPO BIMBO SAB DE CV	4.875	jun-20	103.30	3.08	-	Baa2	BBB	100,000	Consumer Staples
BINTPE	BANCO INTL DEL PERU/PANA	5.75	oct-20	105.20	3.26	-	Baa2	BBB+	100,000	Financials
BMO	BANK OF MONTREAL	2.55	nov-22	96.94	3.33	A+	Aa2	AA-	2,000	Financials
BSMXB	BANCO SANTANDER MEXICO	4.125	nov-22	101.18	3.82	-	A3	BBB+	150,000	Financials
CALLAO	GAS NATURAL DE LIMA	4.375	abr-23	101.19	4.09	BBB-	Baa2	BBB	200,000	Utilities
CELARA	CELULOSA ARAUCO CONSTITU	4.75	ene-22	103.46	3.59	BBB-	Baa3	BBB	2,000	Materials
CENSUD	CENCOSUD SA	4.875	ene-23	101.93	4.39	-	Baa3	BBB-	200,000	Consumer Staples
CFELEC	COMISION FEDERAL DE ELEC	4.875	ene-24	103.23	4.21	BBB+	Baa1	BBB+	200,000	Utilities
CS	CRED SUIS GP FUN LTD	2.75	mar-20	99.50	3.06	BBB+	Baa2	A-	250,000	Financials
ECOPET	ECOPETROL SA	4.125	ene-25	99.29	4.25	BBB-	Baa3	BBB	1,000	Energy
EPPME	EMPRESAS PUBLIC MEDELLIN	7.625	jul-19	104.50	2.99	-	Baa3 *-	BBB *-	100,000	Utilities
ENAPCL	EMPRESA NACIONAL DE PETR	4.75	dic-21	103.27	3.70	BBB-	Baa3	A	100,000	Energy
GAZPRU	GAZPROM (GAZ CAPITAL SA)	5.999	ene-21	104.88	3.91	BBB-	Baa3	BBB-	200,000	Energy
GE	GENERAL ELECTRIC CO	3.1	ene-23	98.68	3.42	A *-	A2	A	1,000	Industrials
GGBRBZ	GERDAU TRADE INC	5.75	ene-21	104.56	3.82	BBB-	-	BBB-	100,000	Materials
GLBACO	GLOBAL BANK CORPORATION	4.5	oct-21	100.02	4.49	BBB-	-	BBB-	200,000	Financials
GS	GOLDMAN SACHS GROUP INC	3.625	ene-23	100.31	3.55	BBB+	A3	A	2,000	Financials
HPQ	HP INC	4.65	dic-21	103.87	3.42	BBB	Baa2	BBB+	2,000	Technology
IBM	IBM CORP	1.875	ago-22	95.27	3.14	A+	A1	A+	100,000	Technology
JPM	JPMORGAN CHASE & CO	2.2	oct-19	99.80	2.36	A-	A3	AA-	2,000	Financials
JWN	NORDSTROM INC	4	oct-21	101.51	3.46	BBB+	Baa1	BBB+u	2,000	Consumer Discretionary
LUKOIL	LUKOIL INTL FINANCE BV	6.125	nov-20	105.40	3.62	BBB	Baa3	BBB+	200,000	Energy
M	MACYS RETAIL HLDGS INC	4.375	sep-23	100.99	4.15	BBB-	Baa3	BBB	2,000	Consumer Discretionary
MTNA	ARCELORMITTAL	5.25	ago-20	104.00	3.18	BBB-	Baa3	BBB-	2,000	Materials
MXCHF	MEXICHEM SAB DE CV	4.875	sep-22	103.95	3.83	BBB-	Baa3	BBB	200,000	Materials
PEMEX	PETROLEOS MEXICANOS	4.25	ene-25	94.17	5.33	BBB+	Baa3	BBB+	10,000	Energy
PFE	PFIZER INC	3	jun-23	99.84	3.04	AA	A1	A+u	2,000	Health Care
PSHNA	PERSHING SQUARE HOLDINGS	5.5	jul-22	101.82	4.98	BBB	-	BBB+	250,000	Financials
RCL	ROYAL CARIBBEAN CRUISES	5.25	nov-22	106.08	3.70	BBB-	Baa2	-	2,000	Consumer Discretionary
SQM	SOC QUIMICA Y MINERA DE	5.5	abr-20	104.07	3.05	BBB+	Baa1	-	100,000	Materials
STANLN	STANDARD CHARTERED PLC	3.95	ene-23	98.27	4.38	BBB-	Baa1	A-	200,000	Financials
TELEFO	TELEFONICA EMISIONES SAU	5.462	feb-21	105.32	3.26	BBB	Baa3	BBB	1,000	Communications
TRICN	THOMSON REUTERS CORP	3.95	sep-21	101.38	3.45	BBB+ *-	Baa2 *-	BBB+ *-	2,000	Technology
UBS	UBS AG	5.125	may-24	101.62	4.74	BBB+	-	A-	200,000	Financials
VALEBZ	VALE OVERSEAS LIMITED	5.875	jun-21	106.50	3.46	BBB-	Baa3	BBB+	2,000	Materials
VW	VOLKSWAGEN GROUP AMERICA	2.45	nov-19	99.51	2.83	BBB+	A3	-	200,000	Consumer Discretionary
WPG	WASHINGTON PG LP	5.95	ago-24	99.94	5.96	BBB-	Baa3	BBB-	2,000	Financials
XOM	EXXON MOBIL CORPORATION	2.726	mar-23	98.72	3.03	AA+	Aaa	-	2,000	Energy
XRX	XEROX CORPORATION	2.8	may-20	99.11	3.31	BBB-	Baa3	BBB-	2,000	Technology

## Listado de Bonos Alto Rendimiento

Símbolo	Emisor	Cupón	Vencimiento	Precio de Compra	Rendimiento	S&P	Moody's	Fitch	Mínimo	Sector
ARCO	ARCOS DORADOS HOLDINGS I	6.625	sep-23	106.22	5.23	-	Ba3	BB+	100,000	Consumer Discretionary
AVP	AVON INTERNATIONAL OPERA	7.875	ago-22	100.11	7.83	BB-	Ba1	BB+u	2,000	Consumer Staples
BACR	BARCLAYS BANK PLC	7.625	nov-22	109.09	5.24	BB+	-	BBB-	200,000	Financials
BANBRA	BANCO DO BRASIL (CAYMAN)	5.875	ene-23	101.91	5.39	B-	Ba3	-	200,000	Financials
BANGUA	INDUSTRIAL SENIOR TRUST	5.5	nov-22	101.15	5.19	-	Ba1	BB	100,000	Financials
BCOBMG	BANCO BMG S.A.	9.95	nov-19	104.09	6.50	-	B2	B-	100,000	Financials
BRFSBZ	BRF SA	3.95	may-23	92.58	5.74	BB+	Ba2	BBB-	200,000	Consumer Staples
BTGPBZ	BANCO BTG PACTUAL/CAYMAN	5.5	ene-23	98.59	5.86	-	Ba2	BB-	200,000	Financials
CAR	AVIS BUDGET CAR/FINANCE	5.5	abr-23	99.65	5.58	BB	B1	-	2,000	Consumer Discretionary
CBL	CBL & ASSOCIATES LP	5.25	dic-23	89.26	7.74	BBB- *-	Ba1	BB+	2,000	Financials
CRBKMO	CREDIT BANK OF MOSCOW (C	5.875	nov-21	99.53	6.03	BB-	-	BB-	200,000	Financials
CREAL	CREDITO REAL SAB DE CV	7.25	jul-23	103.51	6.24	BB+	-	BB+	200,000	Financials
CTL	CENTURYLINK INC	6.75	dic-23	103.14	6.05	B+	B2	BB	2,000	Communications
CZZ	COSAN LTD	5.95	sep-24	99.12	6.12	BB-	-	BB	200,000	Energy
DB	DEUTSCHE BANK AG	4.5	abr-25	94.23	5.55	BB+	Ba2	BBB	200,000	Financials
DISH	DISH DBS CORP	6.75	jun-21	101.45	6.18	B	B1	BBu	2,000	Communications
ELEBRA	CENT ELET BRASILEIRAS SA	5.75	oct-21	101.64	5.19	BB-	Ba3	BB-	200,000	Utilities
ESV	ENSCO PLC	4.5	oct-24	85.49	7.48	BB-	B3	-	2,000	Energy
FCX	FREEMPORT-MCMORAN INC	4.55	nov-24	97.31	5.05	BB-	Ba2	BB+	2,000	Materials
GGBRBZ	GERDAU TRADE INC	4.75	abr-23	100.78	4.56	BBB-	Ba2	BBB-	200,000	Materials
GT	GOODYEAR TIRE & RUBBER	5.125	nov-23	99.99	5.13	BB	Ba3	BBu	1,000	Consumer Discretionary
HTZ	HERTZ CORP	7.375	ene-21	99.87	7.43	B-	B3	-	2,000	Consumer Discretionary
IM	INGRAM MICRO INC	5.45	dic-24	99.31	5.58	-	Ba1	BBB-	2,000	Technology
JBSSBZ	JBS USA LLC/JBS USA FINA	5.875	jul-24	96.58	6.58	B+	B1	-	2,000	Consumer Staples
JCP	JC PENNEY CORP INC	5.875	jul-23	95.64	6.94	B+	Ba3	BB+u	2,000	Consumer Discretionary
JEFFIN	JEFFERIES FIN LLC / JFIN	6.875	abr-22	101.48	5.94	B	B1	BB-	200,000	Financials
KIONET	SIXSIGMA NETWORKS MEXICO	7.5	may-25	100.43	7.40	BB-	B1	-	200,000	Technology
MAT	MATTEL INC	6.75	dic-25	97.95	7.11	BB-	B1	B+	2,000	Consumer Discretionary
MRFGBZ	MARB BONDCO PLC	7	mar-24	98.43	7.34	B+ *	-	BB-	200,000	Consumer Staples
MUR	MURPHY OIL CORP	5.75	ago-25	101.21	5.47	BBB-	Ba3	BB	2,000	Energy
NAVI	NAVIENT CORP	6.125	mar-24	99.70	6.19	B+	Ba3	BB	2,000	Financials
NBR	NABORS INDUSTRIES INC	5.5	ene-23	97.83	6.06	BB	Ba3	BB	2,000	Energy
PBFENE	PBF HOLDING CO LLC	7	nov-23	104.96	5.33	BB	B1	-	2,000	Energy
PBI	PITNEY BOWES INC	4.375	may-22	91.93	6.83	BB+	Ba1	BBB-	2,000	Technology
PETBRA	PETROBRAS GLOBAL FINANCE	5.299	ene-25	96.49	5.96	BB-	Ba2	BB-	2,000	Energy
PETRIT	PETRO CO TRIN/TOBAGO LTD	9.75	ago-19	100.35	9.38	BB	B1	-	100,000	Energy
QEP	QEP RESOURCES INC	5.25	may-23	99.75	5.31	BB+ *-	Ba3 *-	BB *-	2,000	Energy
S	SPRINT CORP	7.125	jun-24	103.45	6.41	B **	B3 **	B+ **	2,000	Communications
SOFTBK	SOFTBANK GROUP CORP	4.75	sep-24	98.22	5.09	BB+	Ba1	-	200,000	Communications
STENA	STENA INTERNATIONAL SA	5.75	mar-24	93.62	7.15	BB-	Ba3	-	200,000	Consumer Discretionary
STX	SEAGATE HDD CAYMAN	4.75	ene-25	97.74	5.17	BB+	Baa3	BBB-	2,000	Technology
TEVA	TEVA PHARMACEUTICALS NE	6	abr-24	104.48	5.05	BB	-	BBu	200,000	Health Care
TZA	TV AZTECA SA DE CV	8.25	ago-24	102.16	7.72	-	-	B+	200,000	Communications
UNTUS	UNIT CORP	6.625	may-21	100.49	5.96	BB-	B3	BB-	2,000	Energy
VMED	VIRGIN MEDIA FINANCE PLC	6	oct-24	98.33	6.33	B	B2	B	200,000	Communications

## Listado de Bonos Soberanos

Emisor	Cupón	Vencimiento	Precio de Compra	Rendimiento	S&P	Moody's	Fitch	Mínimo	Disponible	Variación del Precio (%) - 1 mes	Variación del Precio (%) - 1 año
US TREASURY N/B	1.375	7/31/2019	98.95	2.45	-	Aaa	AAAu	100	28,637,000,000	0.02	-1.10
US TREASURY N/B	1.5	7/15/2020	97.78	2.67	-	Aaa	AAAu	100	24,548,000,000	-0.16	-2.20
US TREASURY N/B	1.875	7/31/2022	96.46	2.82	-	Aaa	AAAu	100	37,457,000,000	-0.34	-3.72
US TREASURY N/B	2.125	7/31/2024	95.78	2.90	-	Aaa	AAAu	100	30,847,000,000	-0.46	-4.31
US TREASURY N/B	2.375	5/15/2027	95.57	2.95	-	Aaa	AAA	100	71,050,000,000	-0.70	-5.11
US TREASURY N/B	3	5/15/2047	98.43	3.08	-	Aaa	AAAu	100	44,224,000,000	-1.76	-3.51
REPUBLIC OF PANAMA	5.2	1/30/2020	103.44	2.83	BBB	Baa2	BBB	100,000	1,154,527,000	-0.07	-4.66
REPUBLIC OF PANAMA	4	9/22/2024	101.92	3.65	BBB	Baa2	BBB	200,000	1,250,000,000	0.54	-4.08
REPUBLIC OF PANAMA	3.75	3/16/2025	100.10	3.73	BBB	Baa2	BBB	200,000	1,250,000,000	0.69	-4.16
REPUBLIC OF PANAMA	7.125	1/29/2026	120.24	3.97	BBB	Baa2	BBB	100,000	980,000,000	0.47	-6.28
REPUBLIC OF PANAMA	8.875	9/30/2027	135.65	4.15	BBB	Baa2	BBB	1,000	975,000,000	0.82	-5.65
REPUBLIC OF PANAMA	3.875	3/17/2028	99.82	3.90	BBB	Baa2	BBB	200,000	1,253,988,000	1.17	-4.25
REPUBLIC OF PANAMA	9.375	4/1/2029	142.37	4.36	BBB	Baa2	BBB	1,000	951,425,000	1.13	-4.76
REPUBLIC OF PANAMA	6.7	1/26/2036	124.72	4.62	BBB	Baa2	BBB	1,000	2,033,893,000	1.52	-5.02
REPUBLIC OF PANAMA	4.5	5/15/2047	100.16	4.49	BBB	Baa2	BBB	200,000	1,168,292,000	2.17	-3.46
REPUBLIC OF PANAMA	4.3	4/29/2053	96.72	4.49	BBB	Baa2	BBB	200,000	750,000,000	2.60	-3.86
FED REPUBLIC OF BRAZIL	8.875	10/14/2019	107.73	2.30	BB-	Ba2	BB-	1,000	639,043,000	0.23	-6.15
FED REPUBLIC OF BRAZIL	4.875	1/22/2021	102.69	3.72	BB-	Ba2	BB-	100,000	2,713,192,000	1.07	-3.29
FED REPUBLIC OF BRAZIL	2.625	1/5/2023	93.00	4.38	BB-	Ba2	BB-	200,000	2,150,000,000	2.17	-1.52
FED REPUBLIC OF BRAZIL	4.25	1/7/2025	97.34	4.73	BB-	Ba2	BB-	200,000	4,300,000,000	2.90	-2.83
FED REPUBLIC OF BRAZIL	6	4/7/2026	106.02	5.04	BB-	Ba2	BB-	200,000	2,176,245,000	3.23	-3.58
FED REPUBLIC OF BRAZIL	10.125	5/15/2027	133.89	5.26	BB-	Ba2	BB-	1,000	837,966,000	2.58	-6.87
FED REPUBLIC OF BRAZIL	12.25	3/6/2030	153.89	5.80	BB-	Ba2	BB-	1,000	240,314,000	2.60	-6.31
FED REPUBLIC OF BRAZIL	8.25	1/20/2034	121.94	6.05	BB-	Ba2	BB-	1,000	1,502,458,000	5.76	-4.57
FED REPUBLIC OF BRAZIL	7.125	1/20/2037	112.50	6.00	BB-	Ba2	BB-	1,000	1,920,418,000	6.17	-3.53
FED REPUBLIC OF BRAZIL	5.625	1/7/2041	94.24	6.10	BB-	Ba2	BB-	100,000	2,484,311,000	7.50	-4.74
FED REPUBLIC OF BRAZIL	5	1/27/2045	85.26	6.13	BB-	Ba2	BB-	200,000	3,550,000,000	7.39	-5.14
FED REPUBLIC OF BRAZIL	5.625	2/21/2047	92.36	6.20	BB-	Ba2	BB-	200,000	3,000,000,000	8.05	-5.85
REPUBLIC OF ARGENTINA	6.25	4/22/2019	100.85	5.03	B+	B2	Bu	150,000	2,749,587,000	0.07	-4.52
REPUBLIC OF ARGENTINA	6.875	4/22/2021	100.43	6.69	B+	B2	Bu	150,000	4,497,440,000	1.17	-6.81
REPUBLIC OF ARGENTINA	5.625	1/26/2022	95.53	7.10	B+	B2	-	1,000	3,249,930,000	1.58	-6.99
REPUBLIC OF ARGENTINA	7.5	4/22/2026	95.33	8.33	B+	B2	Bu	150,000	6,497,345,000	2.84	-11.61
REPUBLIC OF ARGENTINA	6.625	7/6/2028	88.80	8.30	B+	B2	-	150,000	999,520,000	4.31	-11.35
REPUBLIC OF ARGENTINA	7.125	7/6/2036	84.64	8.85	B+	B2	-	150,000	1,749,800,000	4.75	-14.71
REPUBLIC OF ARGENTINA	7.625	4/22/2046	85.30	9.08	B+	B2	Bu	150,000	2,749,648,000	4.72	-17.42
REPUBLIC OF ARGENTINA	7.125	6/28/2117	79.90	8.92	B+	-	-	1,000	147,145,000	4.14	-12.38
UNITED MEXICAN STATES	8.125	12/30/2019	108.15	2.22	BBB+	A3	BBB+	1,000	1,343,671,000	-0.33	-6.99
UNITED MEXICAN STATES	3.5	1/21/2021	100.25	3.39	BBB+	A3	BBB+	2,000	932,584,000	0.20	-4.72
UNITED MEXICAN STATES	4	10/2/2023	100.66	3.86	BBB+	A3	BBB+	2,000	3,284,876,000	0.11	-4.50
UNITED MEXICAN STATES	3.6	1/30/2025	97.44	4.05	BBB+	A3	BBB+	200,000	2,453,564,000	0.43	-4.77
UNITED MEXICAN STATES	4.125	1/21/2026	99.51	4.20	BBB+	A3	BBB+	200,000	2,729,721,000	0.09	-5.18
UNITED MEXICAN STATES	4.15	3/28/2027	98.57	4.35	BBB+	A3	BBB+	200,000	3,150,415,000	0.02	-5.74
UNITED MEXICAN STATES	8.3	8/15/2031	140.16	4.25	BBB+	A3	BBB+	1,000	1,158,045,000	-2.81	-5.54
UNITED MEXICAN STATES	6.75	9/27/2034	119.56	4.97	BBB+	A3	BBB+	1,000	1,806,712,000	1.15	-7.39
UNITED MEXICAN STATES	6.05	1/11/2040	110.76	5.21	BBB+	A3	BBB+	2,000	3,317,359,000	0.23	-7.16
UNITED MEXICAN STATES	4.75	3/8/2044	94.14	5.16	BBB+	A3	BBB+	2,000	4,463,324,000	-0.17	-7.10
UNITED MEXICAN STATES	5.55	1/21/2045	105.37	5.18	BBB+	A3	BBB+	2,000	3,000,000,000	0.31	-7.26
UNITED MEXICAN STATES	4.35	1/15/2047	89.56	5.04	BBB+	A3	BBB+	200,000	2,000,000,000	0.08	-6.59
UNITED MEXICAN STATES	5.75	10/12/2110	99.01	5.81	BBB+	A3	BBB+	2,000	2,677,994,000	-0.24	-6.49

**Comentarios de Renta Fija**

- Durante el mes de julio apreciamos cómo gran parte de las emisiones se recuperaban ligeramente; aunque con respecto al año pasado los precios de los bonos continúan en promedio abajo 5%.
- Los rendimientos se han mantenido variados en las regiones de Norteamérica y Latinoamérica alcanzando hasta un 7%, mientras que en la región europea han aumentado muy poco, manteniéndose más comprimidos.
- Este último mes los sectores financiero e industrial empezaron a alinearse. Sus rendimientos no sobrepasan el 6%, mientras que por su lado en el sector consumo podemos encontrar algunos por encima del 7% presentando éste más variedad, oportunidades y volatilidad.
- El rendimiento de las Notas del Tesoro de los Estados Unidos a 10 años continúa su tendencia al alza acercándose nuevamente al 3% y cerrando el mes de julio en 2.96%.
- El precio del barril de petróleo cerró el mes de julio en \$68.76 retrayéndose ligeramente respecto al mes anterior.
- La Reserva Federal de los Estados Unidos decide mantener las tasas de interés sin cambios para este mes de agosto.



***15 de agosto: Fundación de Panamá La Vieja... 499 años de historia***

## **Glosario Bursátil**

Cartera: es una determinada combinación de activos financieros en los cuales se invierte. Una cartera de inversiones puede estar compuesta por una combinación de algunos instrumentos de renta fija y renta variable.

Clase de Activo: Grupo de activos que reacciona de manera única a los factores fundamentales de la economía. Las Clases de activos más importantes son renta variable, renta fija, inversiones en el mercado monetario, bonos, índices, etc.

Estructura de la Cartera: Composición de una cartera por divisas y clases de activos.

Inflación: Aumento del nivel general de precios y disminución de la capacidad de poder adquisitivo.

PIB: Producto Interno Bruto.

Producto Estructurado: Combinación de dos o más instrumentos financieros, al menos uno de los cuales tiene que ser un derivado, para formar un producto de inversión nuevo.

Renta Fija: son títulos negociables con la finalidad de captar fondos directamente del público, por los que el emisor se compromete a pagar unos intereses y a devolver el principal en unos momentos prefijados, siendo la forma más habitual la amortización única a su vencimiento.

Renta Variable: es la denominación que usualmente se da a la inversión en activos que no garantizan la devolución del capital invertido ni la percepción de una determinada renta, ni en cuantía ni en tiempo. Las acciones son el activo financiero de renta variable por excelencia.

Volatilidad: Medida de las fluctuaciones en la tasa de rentabilidad de un título dentro de un período concreto. Habitualmente se expresa como una desviación estándar anualizada.

Información sobre emisores: La información mostrada sobre el emisor es solamente de carácter ilustrativo y permite obtener una visión genérica sobre su actividad actual. Antes de decidir realizar una inversión, es recomendable que el inversionista conozca que existen riesgos asociados relativos a los resultados operacionales, la situación financiera actual o esperada del emisor, así como situaciones particulares que pueden afectar o impactar adversamente el precio de mercado de los valores en circulación.

Propuesta de Inversión: Documento que pretende exponer información genérica sobre instrumentos de inversión asociados con el perfil de riesgo declarado por el inversionista, a fin de permitirle generar un concepto sobre las posibilidades de inversión y diversificación que tiene a su alcance. Las propuestas pueden volverse rápidamente obsoletas y por tanto, deben considerarse únicamente con una relevancia temporal.

### ***Disclaimer:***

La información contenida en el presente documento es únicamente de carácter ilustrativo, por lo que, en ningún caso, representa una promesa o garantía alguna por parte de **Invertis Securities, S.A.** Rendimientos o desempeños pasados NO garantizan resultados o rendimientos futuros. Antes de tomar alguna decisión de inversión o desinversión en el mercado bursátil, debe considerar cuidadosamente sus objetivos, su situación financiera, sus necesidades, el riesgo y su nivel de experiencia; existe la posibilidad de sufrir pérdidas parciales e incluso totales de su inversión inicial, y por tanto no debe invertir dinero que no se encuentre en condición de perder. Como inversionista usted debe ser consciente, conocer y aceptar todos los riesgos al momento de ejecutar una transacción. Toda información brindada por **Invertis Securities, S.A.** tiene como objetivo fines ilustrativos y no representa una obligación.