

**Informe Mensual de Renta Fija**

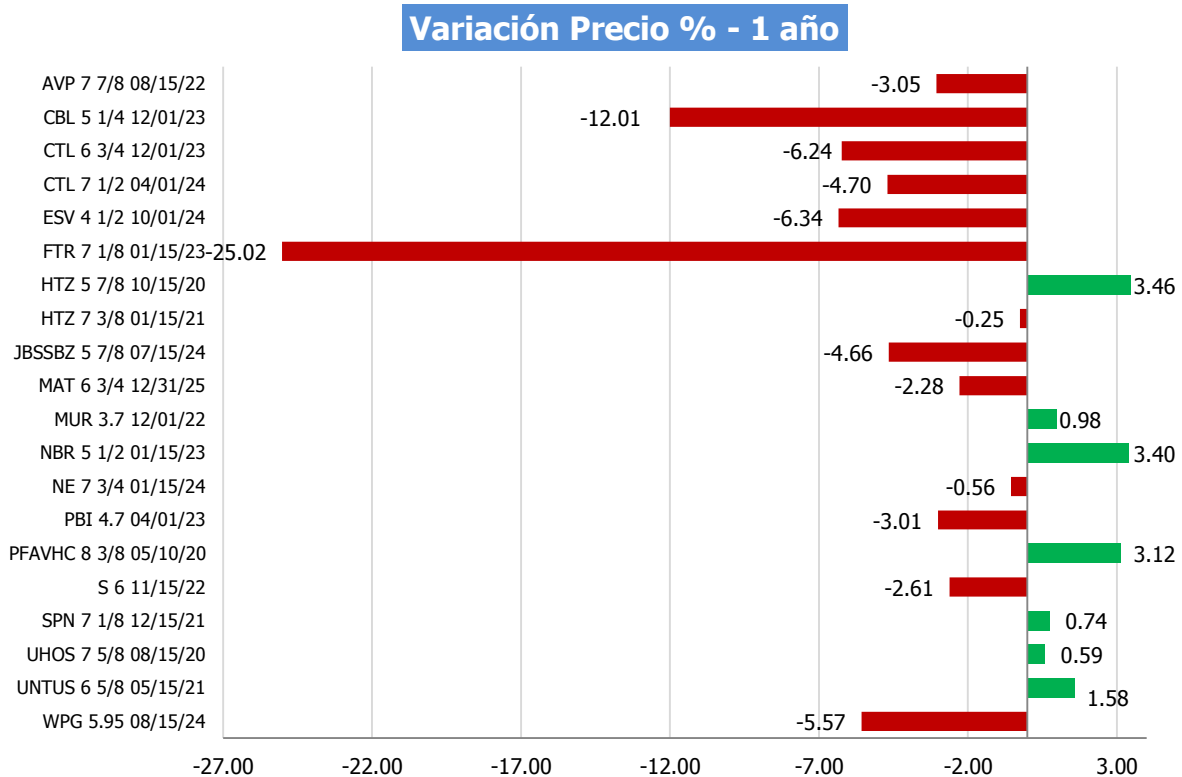
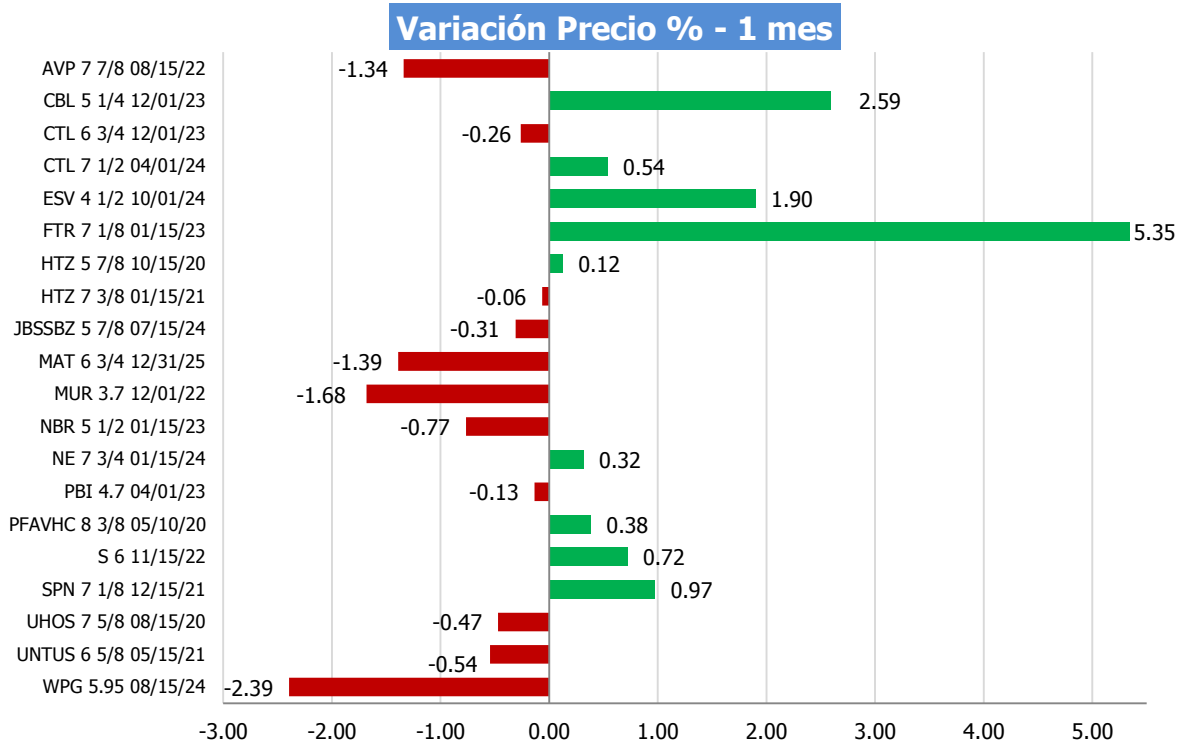
**Abril 2018**



## Contenido


	Pág.
1. Variación del Precio.....	3
1.1 En un mes .....	3
1.2 En un año .....	3
2. Rendimiento vs Duración.....	4
2.1 Por Región.....	4
2.2 Por Sector.....	7
3. Listado de Bonos.....	10
3.1 Listado de bonos Grado de Inversión.....	10
3.2 Listado de bonos Alto Rendimiento.....	11
3.3 Listado de bonos Soberanos ... ..	12
4. Comentarios de Renta Fija.....	13
5. Glosario Bursátil.....	14

## Variación del Precio



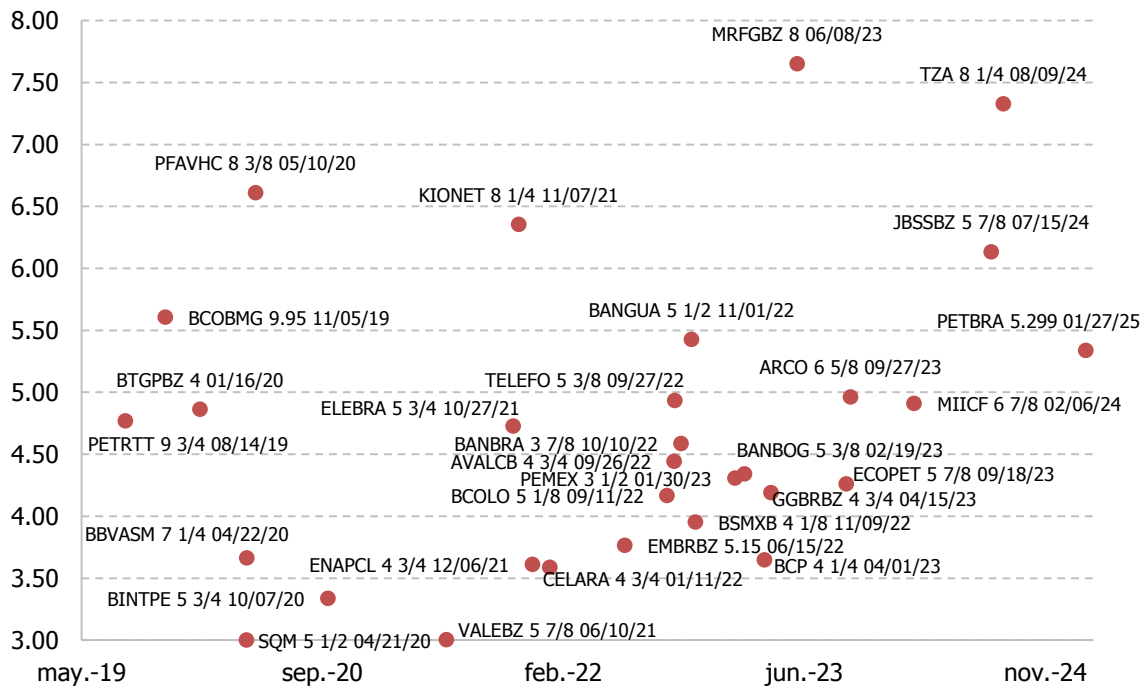
## Rendimiento vs Duración por Región

### Rendimiento vs Duración (Norteamérica)



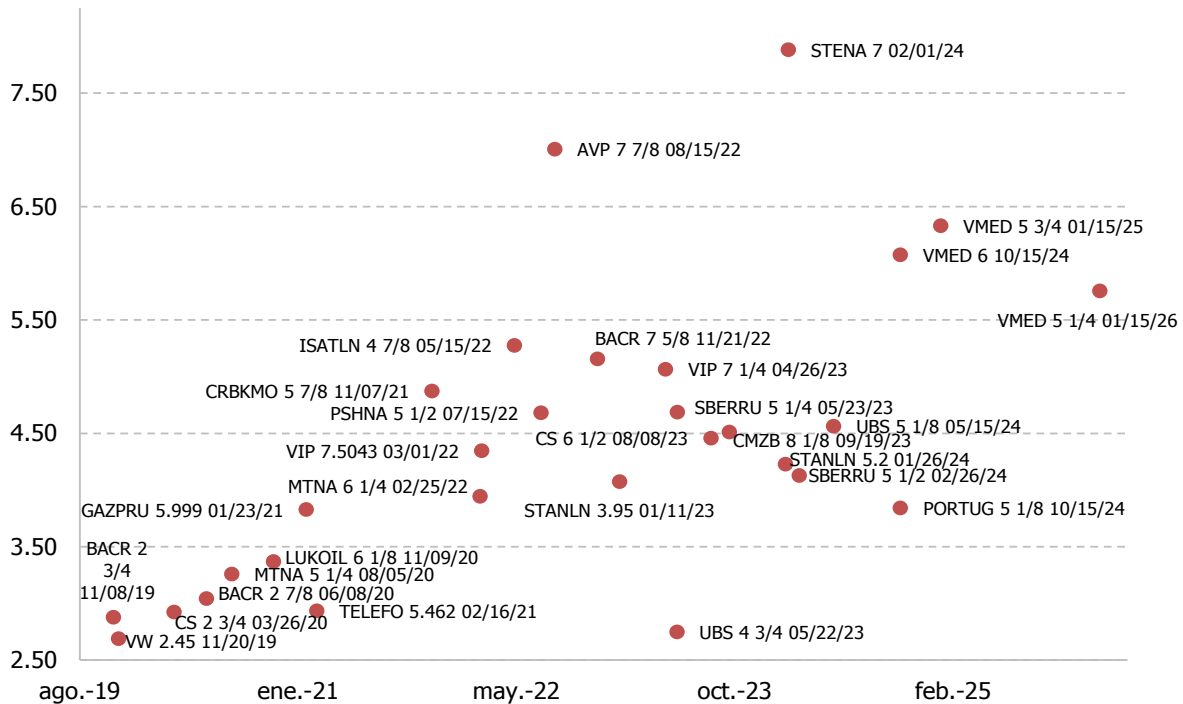
Descripción	Emisor	Cupón	Vencimiento	Precio de Compra	YTW	S&P	Moody's	Fitch
BAC 2 1/4 04/21/20	BANK OF AMERICA CORP	2.25	abr-20	99.16	2.67	A-	A3	A
XRX 2.8 05/15/20	XEROX CORPORATION	2.8	may-20	99.54	3.03	BBB-	Baa3	BBB-
UHOS 7 5/8 08/15/20	UNIVERSAL HOSPITAL SERVI	7.625	ago-20	101.55	6.90	B-	B3	-
HTZ 7 3/8 01/15/21	HERTZ CORP	7.375	ene-21	100.38	7.22	B-	B3	-
DELL 4 5/8 04/01/21	DELL INC	4.625	abr-21	101.53	4.08	BB-	Ba2	BB
UNTUS 6 5/8 05/15/21	UNIT CORP	6.625	may-21	100.65	6.39	BB-	B3	BB-
NBR 4 5/8 09/15/21	NABORS INDUSTRIES INC	4.625	sep-21	97.75	5.35	BB	Ba3	BB
JWN 4 10/15/21	NORDSTROM INC	4	oct-21	102.76	3.17	BBB+	Baa1	BBB+u
AES 7 1/4 10/15/21	DPL INC	7.25	oct-21	109.10	4.41	BBB-	Ba3	BB+
SPN 7 1/8 12/15/21	SESI LLC	7.125	dic-21	102.86	6.24	BB-	B3	-
IEP 5 7/8 02/01/22	ICAHN ENTERPRISES/FIN	5.875	feb-22	101.06	5.56	BB+	Ba3	-
PBI 3 7/8 05/15/22	PITNEY BOWES INC	4.125	may-22	95.46	5.37	BBB- *	Ba1	BBB-
AER 5 7/8 08/15/22	INTL LEASE FINANCE CORP	5.875	ago-22	108.02	3.86	BBB-	Baa3	BBB-
JPM 3 1/4 09/23/22	JPMORGAN CHASE & CO	3.25	sep-22	100.32	3.17	A-	A3	A+
BMO 2.55 11/06/22	BANK OF MONTREAL	2.55	nov-22	97.46	3.15	A+	A1	AA-
RCL 5 1/4 11/15/22	ROYAL CARIBBEAN CRUISES	5.25	nov-22	108.27	3.30	BBB-	Baa3	-
S 6 11/15/22	SPRINT COMMUNICATIONS	6	nov-22	98.90	6.28	B	B3	B+
NAVI 5 1/2 01/25/23	NAVIENT CORP	5.5	ene-23	99.18	5.69	B+	Ba3	BB
QEP 5 1/4 05/01/23	QEP RESOURCES INC	5.25	may-23	97.08	5.92	BB+ *	Ba3 *	BB *
RFP 5 7/8 05/15/23	RESOLUTE FOREST PRODUCTS	5.875	may-23	102.82	5.24	B+	B2	-
M 4 3/8 09/01/23	MACYS RETAIL HLDGS INC	4.375	sep-23	101.37	4.09	BBB-	Baa3	BBB
PBFENE 7 11/15/23	PBF HOLDING CO LLC	7	nov-23	104.53	6.03	BB	B1	-
CTL 6 3/4 12/01/23	CENTURYLINK INC	6.75	dic-23	98.03	7.18	B+	B2	BB
CBL 5 1/4 12/01/23	CBL & ASSOCIATES LP	5.25	dic-23	86.93	8.18	BBB-	Ba1	BB+
POTCN 3 5/8 03/15/24	POTASH CORP-SASKATCHEWAN	3.625	mar-24	100.67	3.50	BBB	Baa2	-
MUR 6 7/8 08/15/24	MURPHY OIL CORP	6.875	ago-24	105.28	5.87	BBB-	Ba3	BB
WPG 5.95 08/15/24	WASHINGTON PG LP	5.95	ago-24	96.17	6.70	BBB-	Baa3	BBB-
ESV 4 1/2 10/01/24	ENSCO PLC	4.5	oct-24	80.77	8.40	BB-	B3	-
FCX 4.55 11/14/24	FREEMPORT-MCMORAN INC	4.55	nov-24	99.05	4.72	BB-	Ba2	BB+
MAT 6 3/4 12/31/25	MATTEL INC	6.75	dic-25	98.35	7.03	BB- *	Ba2 *	BB

## Rendimiento vs Duración (Latinoamérica)



Descripción	Emisor	Cupón	Vencimiento	Precio de Compra	YTW	S&P	Moody's	Fitch
PETRTT 9 3/4 08/14/19	PETRO CO TRIN/TOBAGO LTD	9.75	ago-19	106.48	4.77	BB	B1	-
BCOVMG 9.95 11/05/19	BANCO BMG S.A.	9.95	nov-19	106.50	5.61	-	B2	B-
BTGPBZ 4 01/16/20	BANCO BTG PACTUAL/CAYMAN	4	ene-20	98.54	4.86	-	Ba2	BB-
SQM 5 1/2 04/21/20	SOC QUIMICA Y MINERA DE	5.5	abr-20	104.96	3.00	BBB	Baa1	-
BBVASM 7 1/4 04/22/20	BBVA BANCOMER SA TEXAS	7.25	abr-20	107.02	3.66	-	Ba1	BB+
PFAVHC 8 3/8 05/10/20	AVIAN HLDS SA/LEASING/GR	8.375	may-20	103.40	6.61	B-	-	B-
BINTPE 5 3/4 10/07/20	BANCO INTL DEL PERU/PANA	5.75	oct-20	105.76	3.34	-	Baa2	BBB+
VALEBZ 5 7/8 06/10/21	VALE OVERSEAS LIMITED	5.875	jun-21	108.65	3.00	BBB-	Ba1	BBB+
ELEBRA 5 3/4 10/27/21	CENT ELET BRASILEIRAS SA	5.75	oct-21	103.31	4.73	BB-	Ba3	B+
KIONET 8 1/4 11/07/21	SIXSIGMA NETWORKS MEXICO	8.25	nov-21	105.99	6.36	BB-	B1	-
ENAPCL 4 3/4 12/06/21	EMPRESA NACIONAL DE PETR	4.75	dic-21	103.88	3.61	BBB-	Baa3	A
CELARA 4 3/4 01/11/22	CELULOSA ARAUCO CONSTITU	4.75	ene-22	104.06	3.59	BBB-	Baa3	BBB
EMBRBZ 5.15 06/15/22	EMPRESA BRAS DE AERONAU	5.15	jun-22	105.33	3.76	BBB	Ba1	BBB-
BCOLO 5 1/8 09/11/22	BANCOLOMBIA SA	5.125	sep-22	103.84	4.17	-	Ba2	BBB-
AVALCB 4 3/4 09/26/22	GRUPO AVAL LTD	4.75	sep-22	101.24	4.44	-	Ba2	BBB
TELEFO 5 3/8 09/27/22	COLOMBIA TELECOMM SA ESP	5.375	sep-22	101.76	4.93	BB+	-	BB
BANBRA 3 7/8 10/10/22	BANCO DO BRASIL (CAYMAN)	3.875	oct-22	97.13	4.59	BB-	Ba2	BB-
BANGUA 5 1/2 11/01/22	INDUSTRIAL SENIOR TRUST	5.5	nov-22	100.29	5.43	-	Ba1	BB
BSMXB 4 1/8 11/09/22	BANCO SANTANDER MEXICO	4.125	nov-22	100.72	3.95	-	A3	BBB+
PEMEX 3 1/2 01/30/23	PETROLEOS MEXICANOS	3.5	ene-23	96.51	4.31	BBB+	Baa3	BBB+
BANBOG 5 3/8 02/19/23	BANCO DE BOGOTA SA	5.375	feb-23	104.49	4.34	-	Ba2	BBB-
BCP 4 1/4 04/01/23	BANCO DE CREDITO DEL PER	4.25	abr-23	102.73	3.65	BBB+	Baa1	BBB+
GGBRBZ 4 3/4 04/15/23	GERDAU TRADE INC	4.75	abr-23	102.52	4.19	BBB-	Ba2	BBB-
MRFGBZ 8 06/08/23	MARFRIG HOLDING EUROPE B	8	jun-23	101.45	7.65	B+	B2	BB-
ECOPET 5 7/8 09/18/23	ECOPETROL SA	5.875	sep-23	107.78	4.26	BBB-	Baa3	BBB
ARCO 6 5/8 09/27/23	ARCOS DORADOS HOLDINGS I	6.625	sep-23	107.90	4.96	-	Ba3	BB+
MIICF 6 7/8 02/06/24	COM CELULARES(COM TRUST)	6.875	feb-24	105.39	4.91	-	Ba1	BB+
JBSBZ 5 7/8 07/15/24	JBS USA LLC/JBS USA FINA	5.875	jul-24	98.67	6.13	B	B2	-
TZA 8 1/4 08/09/24	TV AZTECA SA DE CV	8.25	ago-24	104.60	7.33	-	-	B+
PETBRA 5.299 01/27/25	PETROBRAS GLOBAL FINANCE	5.299	ene-25	99.77	5.34	BB-	Ba3	BB-

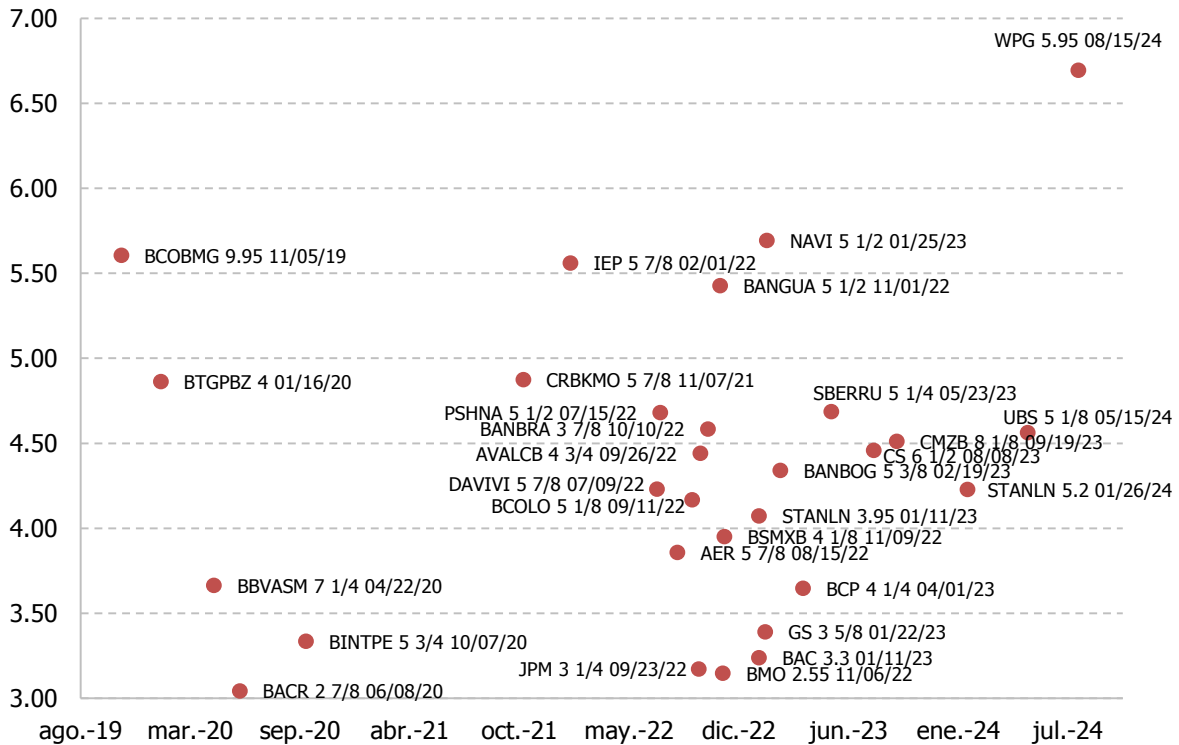
## Rendimiento vs Duración (Europa)



Descripción	Emisor	Cupón	Vencimiento	Precio de Compra	YTW	S&P	Moody's	Fitch
BACR 2 3/4 11/08/19	BARCLAYS PLC	2.75	nov-19	99.80	2.88	BBB	Baa2 *-	A
VW 2.45 11/20/19	VOLKSWAGEN GROUP AMERICA	2.45	nov-19	99.62	2.69	BBB+	A3	-
CS 2 3/4 03/26/20	CRED SUIS GP FUN LTD	2.75	mar-20	99.67	2.93	BBB+	Baa2	A-
BACR 2 7/8 06/08/20	BARCLAYS PLC	2.875	jun-20	99.64	3.04	BBB	Baa2 *-	A
MTNA 5 1/4 08/05/20	ARCELORMITTAL	5.5	ago-20	105.00	3.26	BBB-	Ba1	BB+
LUKOIL 6 1/8 11/09/20	LUKOIL INTL FINANCE BV	6.125	nov-20	106.79	3.37	BBB	Baa3	BBB+
GAZPRU 5.999 01/23/21	GAZPROM (GAZ CAPITAL SA)	5.999	ene-21	105.71	3.83	BBB-	Baa3	BBB-
TELEFO 5.462 02/16/21	TELEFONICA EMISIONES SAU	5.462	feb-21	106.90	2.94	BBB	Baa3	BBB
CRBKMO 5 7/8 11/07/21	CREDIT BANK OF MOSCOW (C	5.875	nov-21	103.25	4.87	BB-	-	BB-
MTNA 6 1/4 02/25/22	ARCELORMITTAL	6.5	feb-22	109.13	3.94	BBB-	Ba1	BB+
VIP 7.5043 03/01/22	VEON HOLDINGS BV	7.5043	mar-22	111.23	4.35	BB	Ba2	BB+
ISATLN 4 7/8 05/15/22	INMARSAT FINANCE PLC	4.875	may-22	98.52	5.28	BB+	Ba3	-
PSHNA 5 1/2 07/15/22	PERSHING SQUARE HOLDINGS	5.5	jul-22	103.13	4.68	BBB	-	BBB+
AVP 7 7/8 08/15/22	AVON INTERNATIONAL OPERA	7.875	ago-22	103.21	7.01	BB-	Ba1	BB+u
BACR 7 5/8 11/21/22	BARCLAYS BANK PLC	7.625	nov-22	110.04	5.16	BB+	-	BBB-
STANLN 3.95 01/11/23	STANDARD CHARTERED PLC	3.95	ene-23	99.46	4.07	BBB-	Baa1	A-
VIP 7 1/4 04/26/23	GTH FINANCE BV	7.25	abr-23	109.64	5.07	BB	Ba2	BB+
UBS 4 3/4 05/22/23	UBS AG	4.75	may-23	100.75	2.75	BBB+	-	A-
SBERRU 5 1/4 05/23/23	SBERBANK (SB CAP SA)	5.25	may-23	102.53	4.69	-	-	BB+
CS 6 1/2 08/08/23	CREDIT SUISSE AG	6.5	ago-23	109.60	4.46	BBB	-	BBB
CMZB 8 1/8 09/19/23	COMMERZBANK AG	8.125	sep-23	117.30	4.51	BBB-	Ba1	BBB
STANLN 5.2 01/26/24	STANDARD CHARTERED PLC	5.2	ene-24	104.94	4.23	BBB-	Baa1	A-
STENA 7 02/01/24	STENA AB	7	feb-24	95.92	7.88	B+	B3	-
SBERRU 5 1/2 02/26/24	SBERBANK (SB CAP SA)	5.5	feb-24	101.69	4.13	-	-	BB+
UBS 5 1/8 05/15/24	UBS AG	5.125	may-24	102.92	4.56	BBB+	-	A-
PORTUG 5 1/8 10/15/24	REPUBLIC OF PORTUGAL	5.125	oct-24	107.34	3.84	-	Ba1	BBB
VMED 6 10/15/24	VIRGIN MEDIA FINANCE PLC	6	oct-24	99.60	6.07	B	B2	B
VMED 5 3/4 01/15/25	VIRGIN MEDIA FINANCE PLC	5.75	ene-25	96.82	6.33	B	B2	B
VMED 5 1/4 01/15/26	VIRGIN MEDIA SECURED FIN	5.25	ene-26	96.86	5.76	BB-	Ba3	BB+

## Rendimiento vs Duración por Sector

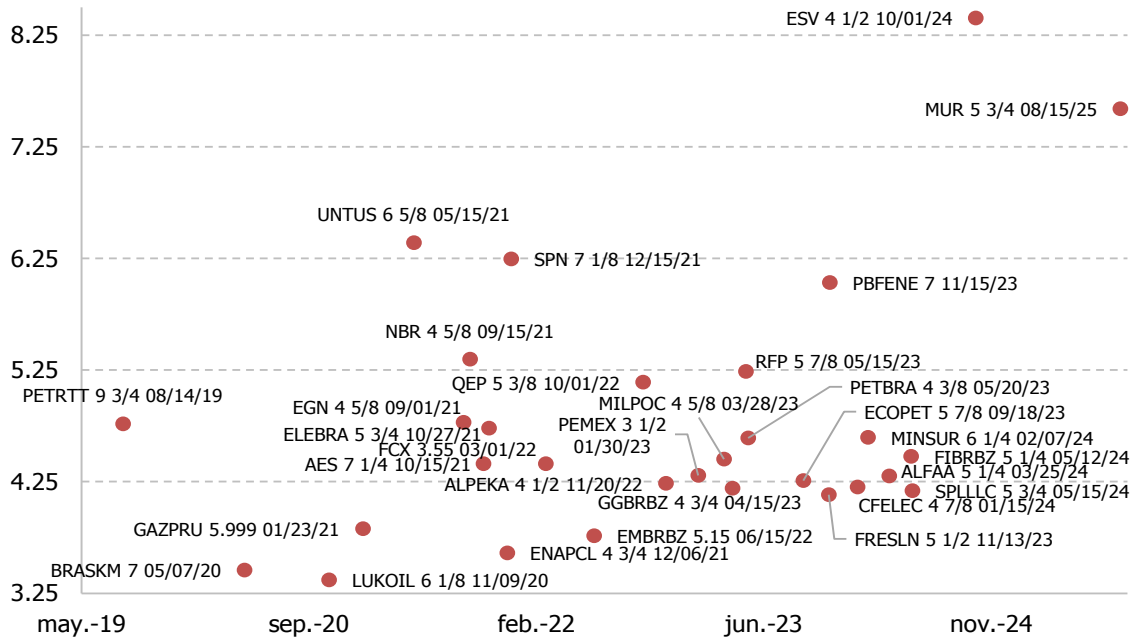
### Rendimiento vs Duración (Sector Financiero)



Descripción	Emisor	Cupón	Vencimiento	Precio de Compra	YTW	S&P	Moody's	Fitch
BCOBMG 9.95 11/05/19	BANCO BMG S.A.	9.95	nov-19	106.50	5.61	-	B2	B-
BTGPBZ 4 01/16/20	BANCO BTG PACTUAL/CAYMAN	4	ene-20	98.54	4.86	-	Ba2	BB-
BBVASM 7 1/4 04/22/20	BBVA BANCOMER SA TEXAS	7.25	abr-20	107.02	3.66	-	Ba1	BB+
BACR 2 7/8 06/08/20	BARCLAYS PLC	2.875	jun-20	99.64	3.04	BBB	Baa2 *-	A
BINTPE 5 3/4 10/07/20	BANCO INTL DEL PERU/PANA	5.75	oct-20	105.76	3.34	-	Baa2	BBB+
CRBKMO 5 7/8 11/07/21	CREDIT BANK OF MOSCOW (C	5.875	nov-21	103.25	4.87	BB-	-	BB-
IEP 5 7/8 02/01/22	ICAHN ENTERPRISES/FIN	5.875	feb-22	101.06	5.56	BB+	Ba3	-
DAVIVI 5 7/8 07/09/22	BANCO DAVIENDA SA	5.875	jul-22	106.34	4.23	-	Ba2	BBB-
PSHNA 5 1/2 07/15/22	PERSHING SQUARE HOLDINGS	5.5	jul-22	103.13	4.68	BBB	-	BBB+
AER 5 7/8 08/15/22	INTL LEASE FINANCE CORP	5.875	ago-22	108.02	3.86	BBB-	Baa3	BBB-
BCOLO 5 1/8 09/11/22	BANCOLOMBIA SA	5.125	sep-22	103.84	4.17	-	Ba2	BBB-
JPM 3 1/4 09/23/22	JPMORGAN CHASE & CO	3.25	sep-22	100.32	3.17	A-	A3	A+
AVALCB 4 3/4 09/26/22	GRUPO AVAL LTD	4.75	sep-22	101.24	4.44	-	Ba2	BBB
BANBRA 3 7/8 10/10/22	BANCO DO BRASIL (CAYMAN)	3.875	oct-22	97.13	4.59	BB-	Ba2	BB-
BANGUA 5 1/2 11/01/22	INDUSTRIAL SENIOR TRUST	5.5	nov-22	100.29	5.43	-	Ba1	BB
BMO 2.55 11/06/22	BANK OF MONTREAL	2.55	nov-22	97.46	3.15	A+	A1	AA-
BSMXB 4 1/8 11/09/22	BANCO SANTANDER MEXICO	4.125	nov-22	100.72	3.95	-	A3	BBB+
BAC 3.3 01/11/23	BANK OF AMERICA CORP	3.3	ene-23	100.26	3.24	A-	A3	A
STANLN 3.95 01/11/23	STANDARD CHARTERED PLC	3.95	ene-23	99.46	4.07	BBB-	Baa1	A-
GS 3 5/8 01/22/23	GOLDMAN SACHS GROUP INC	3.625	ene-23	101.02	3.39	BBB+	A3	A
NAVIA 5 1/2 01/25/23	NAVIENT CORP	5.5	ene-23	99.18	5.69	B+	Ba3	BB
BANBOG 5 3/8 02/19/23	BANCO DE BOGOTA SA	5.375	feb-23	104.49	4.34	-	Ba2	BBB-
BCP 4 1/4 04/01/23	BANCO DE CREDITO DEL PER	4.25	abr-23	102.73	3.65	BBB+	Baa1	BBB+
SBERRU 5 1/4 05/23/23	SBERBANK (SB CAP SA)	5.25	may-23	102.53	4.69	-	-	BB+
CS 6 1/2 08/08/23	CREDIT SUISSE AG	6.5	ago-23	109.60	4.46	BBB	-	BBB
CMZB 8 1/8 09/19/23	COMMERZBANK AG	8.125	sep-23	117.30	4.51	BBB-	Ba1	BBB
CBL 5 1/4 12/01/23	CBL & ASSOCIATES LP	5.25	dic-23	86.93	8.18	BBB-	Ba1	BB+
STANLN 5.2 01/26/24	STANDARD CHARTERED PLC	5.2	ene-24	104.94	4.23	BBB-	Baa1	A-
UBS 5 1/8 05/15/24	UBS AG	5.125	may-24	102.92	4.56	BBB+	-	A-
WPG 5.95 08/15/24	WASHINGTON PG LP	5.95	ago-24	96.17	6.70	BBB-	Baa3	BBB-



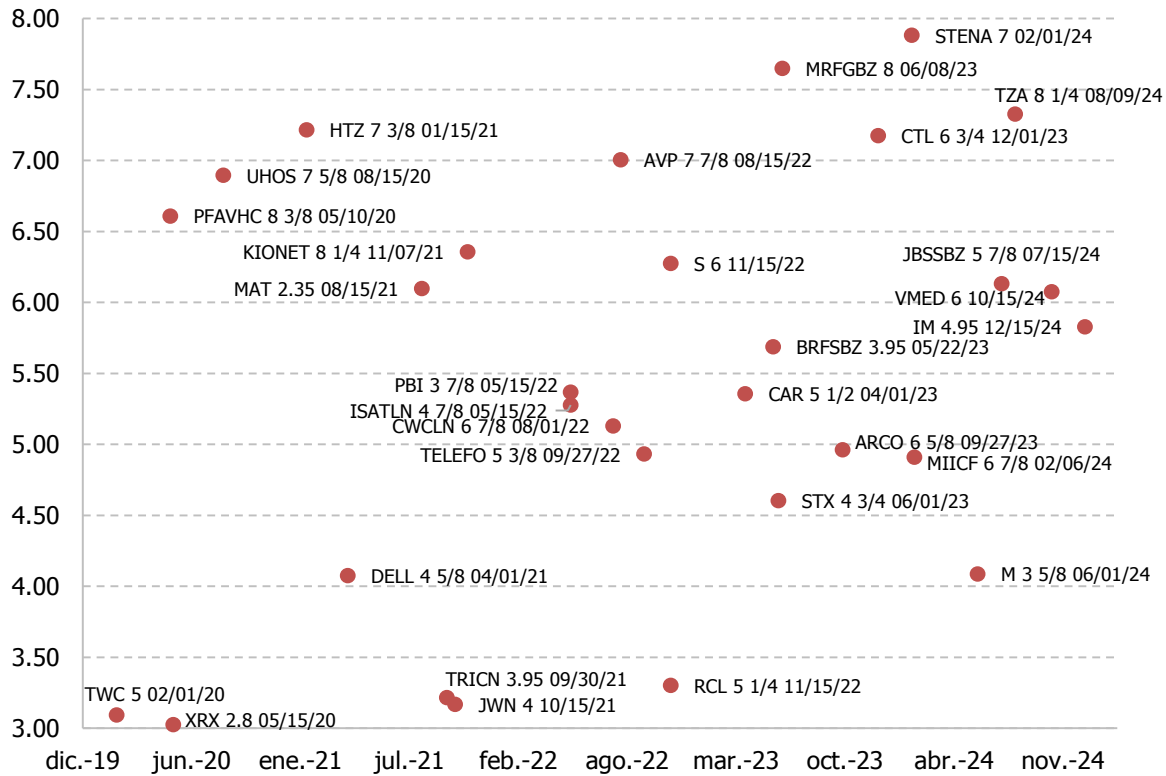
## Rendimiento vs Duración (Sector Industrial)



Descripción	Emisor	Cupón	Vencimiento	Precio de Compra	YTW	S&P	Moody's	Fitch
PETRTT 9 3/4 08/14/19	PETRO CO TRIN/TOBAGO LTD	9.75	ago-19	106.48	4.77	BB	B1	-
BRASKM 7 05/07/20	BRASKEM FINANCE LTD	7	may-20	107.09	3.46	BBB-	Ba1	BBB-
LUKOIL 6 1/8 11/09/20	LUKOIL INTL FINANCE BV	6.125	nov-20	106.79	3.37	BBB	Baa3	BBB+
GAZPRU 5.999 01/23/21	GAZPROM (GAZ CAPITAL SA)	5.999	ene-21	105.71	3.83	BBB-	Baa3	BBB-
UNTUS 6 5/8 05/15/21	UNIT CORP	6.625	may-21	100.65	6.39	BB-	B3	BB-
EGN 4 5/8 09/01/21	ENERGEN CORP	4.625	sep-21	99.51	4.78	BB	B2	-
NBR 4 5/8 09/15/21	NABORS INDUSTRIES INC	4.625	sep-21	97.75	5.35	BB	Ba3	BB
AES 7 1/4 10/15/21	DPL INC	7.25	oct-21	109.10	4.41	BBB-	Ba3	BB+
ELEBRA 5 3/4 10/27/21	CENT ELET BRASILEIRAS SA	5.75	oct-21	103.31	4.73	BB-	Ba3	B+
ENAPCL 4 3/4 12/06/21	EMPRESA NACIONAL DE PETR	4.75	dic-21	103.88	3.61	BBB-	Baa3	A
SPN 7 1/8 12/15/21	SESI LLC	7.125	dic-21	102.86	6.24	BB-	B3	-
FCX 3.55 03/01/22	FREEPORT-MCMORAN INC	3.55	mar-22	97.63	4.41	BB-	Ba2	BB+
EMBRBZ 5.15 06/15/22	EMPRESA BRAS DE AERONAU	5.15	jun-22	105.33	3.76	BBB	Ba1	BBB-
QEP 5 3/8 10/01/22	QEP RESOURCES INC	5.375	oct-22	100.93	5.14	BB+ *	Ba3 *	BB *
ALPEKA 4 1/2 11/20/22	ALPEK SA DE CV	4.5	nov-22	101.10	4.23	BBB-	Baa3	BBB- *
PEMEX 3 1/2 01/30/23	PETROLEOS MEXICANOS	3.5	ene-23	96.51	4.31	BBB+	Baa3	BBB+
MILPOC 4 5/8 03/28/23	COMPANIA MINERA MILPO	4.625	mar-23	100.76	4.45	BB+	-	BBB-
GGBRBZ 4 3/4 04/15/23	GERDAU TRADE INC	4.75	abr-23	102.52	4.19	BBB-	Ba2	BBB-
RFP 5 7/8 05/15/23	RESOLUTE FOREST PRODUCTS	5.875	may-23	102.82	5.24	B+	B2	-
PETBRA 4 3/8 05/20/23	PETROBRAS GLOBAL FINANCE	4.375	may-23	98.79	4.64	BB-	Ba3	BB-
ECOPET 5 7/8 09/18/23	ECOPETROL SA	5.875	sep-23	107.78	4.26	BBB-	Baa3	BBB
FRESLN 5 1/2 11/13/23	FRESNILLO PLC	5.5	nov-23	106.78	4.13	BBB	Baa2	-
PBFENE 7 11/15/23	PBF HOLDING CO LLC	7	nov-23	104.53	6.03	BB	B1	-
CFELEC 4 7/8 01/15/24	COMISION FEDERAL DE ELEC	4.875	ene-24	103.42	4.20	BBB+	Baa1	BBB+
MINSUR 6 1/4 02/07/24	MINSUR SA	6.25	feb-24	108.12	4.65	BBB-	Ba3	BBB-
ALFAA 5 1/4 03/25/24	ALFA S.A.	5.25	mar-24	104.96	4.30	BBB-	Baa3	BBB-
FIBRBZ 5 1/4 05/12/24	FIBRIA OVERSEAS FINANCE	5.25	may-24	104.09	4.48	BBB-	Ba1	BBB-
SPLLLC 5 3/4 05/15/24	SABINE PASS LIQUEFACTION	5.75	may-24	108.45	4.17	BBB-	Baa3	BBB-
ESV 4 1/2 10/01/24	ENSCO PLC	4.5	oct-24	80.77	8.40	BB-	B3	-
MUR 5 3/4 08/15/25	MURPHY OIL CORP	5.75	ago-25	100.19	7.59	BBB-	Ba3	BB



## Rendimiento vs Duración (Sector Consumo)



Descripción	Emisor	Cupón	Vencimiento	Precio de Compra	YTW	S&P	Moody's	Fitch
TWC 5 02/01/20	TIME WARNER CABLE LLC	5	feb-20	103.35	3.09	BBB-	Ba1	BBB-
PFVHC 8 3/8 05/10/20	AVIAN HLDS SA/LEASING/GR	8.375	may-20	103.40	6.61	B-	-	B-
XRX 2.8 05/15/20	XEROX CORPORATION	2.8	may-20	99.54	3.03	BBB-	Baa3	BBB-
UHOS 7 5/8 08/15/20	UNIVERSAL HOSPITAL SERVI	7.625	ago-20	101.55	6.90	B-	B3	-
HTZ 7 3/8 01/15/21	HERTZ CORP	7.375	ene-21	100.38	7.22	B-	B3	-
DELL 4 5/8 04/01/21	DELL INC	4.625	abr-21	101.53	4.08	BB-	Ba2	BB
MAT 2.35 08/15/21	MATTEL INC	2.35	ago-21	88.75	6.10	BB- *	B2 *	B+
TRICN 3.95 09/30/21	THOMSON REUTERS CORP	3.95	sep-21	102.40	3.22	BBB+ *	Baa2 *	BBB+ *
JWN 4 10/15/21	NORDSTROM INC	4	oct-21	102.76	3.17	BBB+	Baa1	BBB+u
KIONET 8 1/4 11/07/21	SIXSIGMA NETWORKS MEXICO	8.25	nov-21	105.99	6.36	BB-	B1	-
ISATLN 4 7/8 05/15/22	INMARSAT FINANCE PLC	4.875	may-22	98.52	5.28	BB+	Ba3	-
PBI 3 7/8 05/15/22	PITNEY BOWES INC	4.125	may-22	95.46	5.37	BBB- *	Ba1	BBB-
CWCLN 6 7/8 08/01/22	SABLE INTL FINANCE LTD	6.875	ago-22	106.11	5.13	BB-	B2	BB-
AVP 7 7/8 08/15/22	AVON INTERNATIONAL OPERA	7.875	ago-22	103.21	7.01	BB-	Ba1	BB+u
TELEFO 5 3/8 09/27/22	COLOMBIA TELECOMM SA ESP	5.375	sep-22	101.76	4.93	BB+	-	BB
RCL 5 1/4 11/15/22	ROYAL CARIBBEAN CRUISES	5.25	nov-22	108.27	3.30	BBB-	Baa3	-
S 6 11/15/22	SPRINT COMMUNICATIONS	6	nov-22	98.90	6.28	B	B3	B+
CAR 5 1/2 04/01/23	AVIS BUDGET CAR/FINANCE	5.5	abr-23	100.62	5.36	BB-	B1	-
BRFSBZ 3.95 05/22/23	BRF SA	3.95	may-23	92.35	5.69	BB+	Ba2	BBB-
STX 4 3/4 06/01/23	SEAGATE HDD CAYMAN	4.75	jun-23	100.66	4.60	BB+	Baa3	BBB-
MRFGBZ 8 06/08/23	MARFRIG HOLDING EUROPE B	8	jun-23	101.45	7.65	B+	B2	BB-
ARCO 6 5/8 09/27/23	ARCOS DORADOS HOLDINGS I	6.625	sep-23	107.90	4.96	-	Ba3	BB+
CTL 6 3/4 12/01/23	CENTURYLINK INC	6.75	dic-23	98.03	7.18	B+	B2	BB
STENA 7 02/01/24	STENA AB	7	feb-24	95.92	7.88	B+	B3	-
MIICF 6 7/8 02/06/24	COM CELULARES(COM TRUST)	6.875	feb-24	105.39	4.91	-	Ba1	BB+
M 3 5/8 06/01/24	MACYS RETAIL HLDGS INC	3.625	jun-24	97.50	4.09	BBB-	Baa3	BBB
JBSSBZ 5 7/8 07/15/24	JBS USA LLC/JBS USA FINA	5.875	jul-24	98.67	6.13	B	B2	-
TZA 8 1/4 08/09/24	TV AZTECA SA DE CV	8.25	ago-24	104.60	7.33	-	-	B+
VMED 6 10/15/24	VIRGIN MEDIA FINANCE PLC	6	oct-24	99.60	6.07	B	B2	B
IM 4.95 12/15/24	INGRAM MICRO INC	5.45	dic-24	97.92	5.83	-	Ba1	BBB-

## Listado de Bonos Grado de Inversión

Símbolo	Emisor	Cupón	Vencimiento	Precio de Compra	YTW	S&P	Moody's	Fitch	Mínimo	Sector
AER	INTL LEASE FINANCE CORP	5.875	ago-22	108.02	3.86	BBB-	Baa3	BBB-	2,000	Financials
ALPEKA	ALPEK SA DE CV	4.5	nov-22	101.10	4.23	BBB-	Baa3	BBB- *-	200,000	Materials
BAC	BANK OF AMERICA CORP	2.25	abr-20	99.16	2.67	A-	A3	A	2,000	Financials
BACR	BARCLAYS PLC	2.75	nov-19	99.80	2.88	BBB	Baa2 *-	A	200,000	Financials
BCP	BANCO DE CREDITO DEL PER	4.25	abr-23	102.73	3.65	BBB+	Baa1	BBB+	10,000	Financials
BIMBOA	GRUPO BIMBO SAB DE CV	4.875	jun-20	104.31	2.87	-	Baa2	BBB	100,000	Consumer Staples
BINTPE	BANCO INTL DEL PERU/PANA	5.75	oct-20	105.76	3.34	-	Baa2	BBB+	100,000	Financials
BMO	BANK OF MONTREAL	2.55	nov-22	97.46	3.15	A+	A1	AA-	2,000	Financials
BSMXB	BANCO SANTANDER MEXICO	4.125	nov-22	100.72	3.95	-	A3	BBB+	150,000	Financials
CALLAO	GAS NATURAL DE LIMA	4.375	abr-23	102.19	3.89	BBB-	Baa3	BBB	200,000	Utilities
CELARA	CELULOSA ARAUCO CONSTITU	5	ene-21	104.82	3.18	BBB-	Baa3	BBB	2,000	Materials
CENSUD	CENCOSUD SA	4.875	ene-23	103.44	4.08	-	Baa3	BBB-	200,000	Consumer Staples
CFELEC	COMISION FEDERAL DE ELEC	4.875	ene-24	103.42	4.20	BBB+	Baa1	BBB+	200,000	Utilities
CS	CRED SUIS GP FUN LTD	2.75	mar-20	99.67	2.93	BBB+	Baa2	A-	250,000	Financials
ECOPET	ECOPETROL SA	5.875	sep-23	107.78	4.26	BBB-	Baa3	BBB	1,000	Energy
EPPME	EMPRESAS PUBLIC MEDELLIN	7.625	jul-19	107.03	2.19	-	Baa2	BBB+	100,000	Utilities
ENAPCL	EMPRESA NACIONAL DE PETR	4.75	dic-21	103.88	3.61	BBB-	Baa3	A	100,000	Energy
GAZPRU	GAZPROM (GAZ CAPITAL SA)	5.999	ene-21	105.71	3.83	BBB-	Baa3	BBB-	200,000	Energy
GE	GENERAL ELECTRIC CO	3.1	ene-23	99.16	3.29	A	A2	A+	1,000	Industrials
GGBRZ	GERDAU TRADE INC	5.75	ene-21	105.30	3.75	BBB-	-	BBB-	100,000	Materials
GS	GOLDMAN SACHS GROUP INC	3.625	ene-23	101.02	3.39	BBB+	A3	A	2,000	Financials
HPQ	HP INC	4.65	dic-21	106.17	2.87	BBB	Baa2	BBB+	2,000	Technology
IBM	IBM CORP	1.875	ago-22	95.67	2.95	A+	A1	A+	100,000	Technology
JPM	JPMORGAN CHASE & CO	2.2	oct-19	99.44	2.57	A-	A3	A+	2,000	Financials
JWN	NORDSTROM INC	4	oct-21	102.76	3.17	BBB+	Baa1	BBB+u	2,000	Consumer Discretionary
LUKOIL	LUKOIL INTL FINANCE BV	6.125	nov-20	106.79	3.37	BBB	Baa3	BBB+	200,000	Energy
M	MACYS RETAIL HLDGS INC	4.375	sep-23	101.37	4.09	BBB-	Baa3	BBB	2,000	Consumer Discretionary
MXCHF	MEXICHEM SAB DE CV	4.875	sep-22	103.62	3.98	BBB-	Baa3	BBB	200,000	Materials
PEMEX	PETROLEOS MEXICANOS	3.5	ene-23	96.51	4.31	BBB+	Baa3	BBB+	10,000	Energy
PFE	PFIZER INC	3	jun-23	100.34	2.93	AA	A1	A+u	2,000	Health Care
POTCN	POTASH CORP-SASKATCHEWAN	3.625	mar-24	100.67	3.50	BBB	Baa2	-	2,000	Materials
PSHNA	PERSHING SQUARE HOLDINGS	5.5	jul-22	103.13	4.68	BBB	-	BBB+	250,000	Financials
RCL	ROYAL CARIBBEAN CRUISES	5.25	nov-22	108.27	3.30	BBB-	Baa3	-	2,000	Consumer Discretionary
SIGMA	SIGMA ALIMENTOS SA	6.875	dic-19	107.08	2.59	BBB	Baa3	BBB	100,000	Consumer Staples
SQM	SOC QUIMICA Y MINERA DE	5.5	abr-20	104.96	3.00	BBB	Baa1	-	100,000	Materials
STANLN	STANDARD CHARTERED PLC	3.95	ene-23	99.46	4.07	BBB-	Baa1	A-	200,000	Financials
TELEFO	TELEFONICA EMISIONES SAU	5.462	feb-21	106.90	2.94	BBB	Baa3	BBB	1,000	Communications
TRAGSA	TRANSPRTDRA DE GAS INTL	5.7	mar-22	102.61	3.00	BBB-	Baa3	BBB	200,000	Industrials
TRICN	THOMSON REUTERS CORP	3.95	sep-21	102.40	3.22	BBB+ *-	Baa2 *-	BBB+ *-	2,000	Technology
TZA	TV AZTECA SA DE CV	8.25	ago-24	104.60	7.33	-	-	B+	200,000	Communications
UBS	UBS AG	5.125	may-24	102.92	4.56	BBB+	-	A-	200,000	Financials
VW	VOLKSWAGEN GROUP AMERICA	2.45	nov-19	99.62	2.69	BBB+	A3	-	200,000	Consumer Discretionary
WPG	WASHINGTON PG LP	5.95	ago-24	96.17	6.70	BBB-	Baa3	BBB-	2,000	Financials
XOM	EXXON MOBIL CORPORATION	2.726	mar-23	99.47	2.84	AA+	Aaa	-	2,000	Energy
XRX	XEROX CORPORATION	2.8	may-20	99.54	3.03	BBB-	Baa3	BBB-	2,000	Technology

## Listado de Bonos Alto Rendimiento

Símbolo	Emisor	Cupón	Vencimiento	Precio de Compra	YTW	S&P	Moody's	Fitch	Mínimo	Sector
ARCO	ARCOS DORADOS HOLDINGS I	6.625	sep-23	107.90	4.96	-	Ba3	BB+	100,000	Consumer Discretionary
AVP	AVON INTERNATIONAL OPERA	7.875	ago-22	103.21	7.01	BB-	Ba1	BB+u	2,000	Consumer Staples
BANBRA	BANCO DO BRASIL (CAYMAN)	5.875	ene-22	103.36	4.90	-	Ba3	-	200,000	Financials
BANGUA	INDUSTRIAL SENIOR TRUST	5.5	nov-22	100.29	5.43	-	Ba1	BB	100,000	Financials
BBVASM	BBVA BANCOMER SA TEXAS	7.25	abr-20	107.02	3.66	-	Ba1	BB+	100,000	Financials
BCOBMG	BANCO BMG S.A.	9.95	nov-19	106.50	5.61	-	B2	B-	100,000	Financials
BNDES	BANCO NAC DE DESEN ECONO	6.5	jun-19	104.26	2.81	BB-	Ba2	BB-u	100,000	Government
BTGPBZ	BANCO BTG PACTUAL/CAYMAN	4	ene-20	98.54	4.86	-	Ba2	BB-	200,000	Financials
CAR	AVIS BUDGET CAR/FINANCE	5.5	abr-23	100.62	5.36	BB-	B1	-	2,000	Consumer Discretionary
CRBKMO	CREDIT BANK OF MOSCOW (C	5.875	nov-21	103.25	4.87	BB-	-	BB-	200,000	Financials
CTL	CENTURYLINK INC	6.75	dic-23	98.03	7.18	B+	B2	BB	2,000	Communications
CWCLN	SABLE INTL FINANCE LTD	6.875	ago-22	106.11	5.13	BB-	B2	BB-	200,000	Communications
DELL	DELL INC	4.625	abr-21	101.53	4.08	BB-	Ba2	BB	2,000	Technology
EGN	ENERGEN CORP	4.625	sep-21	99.51	4.78	BB	B2	-	2,000	Energy
ELEBRA	CENT ELET BRASILEIRAS SA	5.75	oct-21	103.31	4.73	BB-	Ba3	B+	200,000	Utilities
ESV	ENSCO PLC	4.5	oct-24	80.77	8.40	BB-	B3	-	2,000	Energy
FCX	FREEPORT-MCMORAN INC	3.55	mar-22	97.63	4.41	BB-	Ba2	BB+	2,000	Materials
HTZ	HERTZ CORP	7.375	ene-21	100.38	7.22	B-	B3	-	2,000	Consumer Discretionary
HTZ	HERTZ CORP	5.875	oct-20	100.02	5.87	B-	B3	-	2,000	Consumer Discretionary
IEP	ICAHN ENTERPRISES/FIN	5.875	feb-22	101.06	5.56	BB+	Ba3	-	2,000	Financials
ISATLN	INMARSAT FINANCE PLC	4.875	may-22	98.52	5.28	BB+	Ba3	-	100,000	Communications
JBSSBZ	JBS USA LLC/JBS USA FINA	5.875	jul-24	98.67	6.13	B	B2	-	2,000	Consumer Staples
KIONET	SIXSIGMA NETWORKS MEXICO	8.25	nov-21	105.99	6.36	BB-	B1	-	200,000	Technology
MAT	MATTEL INC	2.35	ago-21	88.75	6.10	BB- *-	B2 *-	B+	2,000	Consumer Discretionary
MAT	MATTEL INC	6.75	dic-25	98.35	7.03	BB- *-	Ba2 *-	BB	2,000	Consumer Discretionary
MIICF	COM CELULARES(COM TRUST)	6.875	feb-24	105.39	4.91	-	Ba1	BB+	200,000	Communications
MRFGBZ	MARFRIG HOLDING EUROPE B	8	jun-23	101.45	7.65	B+	B2	BB-	200,000	Consumer Staples
NAVI	NAVIENT CORP	5.5	ene-23	99.18	5.69	B+	Ba3	BB	2,000	Financials
NBR	NABORS INDUSTRIES INC	4.625	sep-21	97.75	5.35	BB	Ba3	BB	2,000	Energy
PBFENE	PBF HOLDING CO LLC	7	nov-23	104.53	6.03	BB	B1	-	2,000	Energy
PETBRA	PETROBRAS GLOBAL FINANCE	5.299	ene-25	99.77	5.34	BB-	Ba3	BB-	2,000	Energy
PETBRA	PETROBRAS GLOBAL FINANCE	6.25	mar-24	106.01	5.07	BB-	Ba3	BB-	2,000	Energy
PETRRTT	PETRO CO TRIN/TOBAGO LTD	9.75	ago-19	106.48	4.77	BB	B1	-	100,000	Energy
PFAVHC	AVIAN HLDS SA/LEASING/GR	8.375	may-20	103.40	6.61	B-	-	B-	200,000	Consumer Discretionary
QEP	QEP RESOURCES INC	5.25	may-23	97.08	5.92	BB+ *-	Ba3 *-	BB *-	2,000	Energy
RFP	RESOLUTE FOREST PRODUCTS	5.875	may-23	102.82	5.24	B+	B2	-	2,000	Materials
S	SPRINT COMMUNICATIONS	6	nov-22	98.90	6.28	B	B3	B+	2,000	Communications
SBERRU	SBERBANK (SB CAP SA)	5.25	may-23	102.53	4.69	-	-	BB+	200,000	Financials
SPN	SESI LLC	7.125	dic-21	102.86	6.24	BB-	B3	-	2,000	Energy
STENA	STENA AB	7	feb-24	95.92	7.88	B+	B3	-	200,000	Consumer Discretionary
TELEFO	COLOMBIA TELECOMM SA ESP	5.375	sep-22	101.76	4.93	BB+	-	BB	200,000	Communications
TZA	TV AZTECA SA DE CV	8.25	ago-24	104.60	7.33	-	-	B+	200,000	Communications
UHOS	UNIVERSAL HOSPITAL SERVI	7.625	ago-20	101.55	6.90	B-	B3	-	2,000	Health Care
UNTUS	UNIT CORP	6.625	may-21	100.65	6.39	BB-	B3	BB-	2,000	Energy
VMED	VIRGIN MEDIA FINANCE PLC	6	oct-24	99.60	6.07	B	B2	B	200,000	Communications

## Listado de Bonos Soberanos

Emisor	Cupón	Vencimiento	Precio de Compra	YTM	S&P	Moody's	Fitch	Mínimo	Disponible	Variación del Precio (%) - 1 mes	Variación del Precio (%) - 1 año
US TREASURY N/B	1.375	7/31/2019	98.94	2.19	-	Aaa	AAAu	100	28,637,000,000	-0.01	-1.04
US TREASURY N/B	1.5	7/15/2020	98.16	2.33	-	Aaa	AAAu	100	24,548,000,000	0.02	-1.68
US TREASURY N/B	1.875	7/31/2022	97.28	2.54	-	Aaa	AAAu	100	37,457,000,000	0.21	-2.97
US TREASURY N/B	2.125	7/31/2024	96.78	2.68	-	Aaa	AAAu	100	30,847,000,000	0.45	-3.29
US TREASURY N/B	2.375	5/15/2027	96.87	2.77	-	Aaa	AAA	100	71,050,000,000	0.86	-2.89
US TREASURY N/B	3	5/15/2047	99.92	3.00	-	Aaa	AAAu	100	44,224,000,000	2.47	0.10
REPUBLIC OF PANAMA	5.2	1/30/2020	104.38	2.71	BBB	Baa2	BBB	100,000	1,154,527,000	-0.20	-3.70
REPUBLIC OF PANAMA	4	9/22/2024	102.87	3.50	BBB	Baa2	BBB	200,000	1,250,000,000	-0.36	-1.85
REPUBLIC OF PANAMA	3.75	3/16/2025	100.89	3.60	BBB	Baa2	BBB	200,000	1,250,000,000	-0.17	-1.68
REPUBLIC OF PANAMA	7.125	1/29/2026	122.79	3.73	BBB	Baa2	BBB	100,000	980,000,000	-0.87	-3.10
REPUBLIC OF PANAMA	8.875	9/30/2027	137.98	4.02	BBB	Baa2	BBB	1,000	975,000,000	-1.53	-2.34
REPUBLIC OF PANAMA	3.875	3/17/2028	101.00	3.75	BBB	Baa2	BBB	200,000	1,253,988,000	0.23	-1.17
REPUBLIC OF PANAMA	9.375	4/1/2029	145.77	4.15	BBB	Baa2	BBB	1,000	951,425,000	-0.45	-1.06
REPUBLIC OF PANAMA	6.7	1/26/2036	126.98	4.48	BBB	Baa2	BBB	1,000	2,033,893,000	0.05	-0.25
REPUBLIC OF PANAMA	4.5	5/15/2047	102.38	4.35	BBB	Baa2	BBB	200,000	1,168,292,000	0.49	1.46
REPUBLIC OF PANAMA	4.3	4/29/2053	98.88	4.36	BBB	Baa2	BBB	200,000	750,000,000	1.34	2.92
FED REPUBLIC OF BRAZIL	8.875	10/14/2019	110.26	2.01	BB-	Ba2	BB-	1,000	639,043,000	-0.53	-5.54
FED REPUBLIC OF BRAZIL	4.875	1/22/2021	104.18	3.30	BB-	Ba2	BB-	100,000	2,713,192,000	-0.52	-1.27
FED REPUBLIC OF BRAZIL	2.625	1/5/2023	95.28	3.72	BB-	Ba2	BB-	200,000	2,150,000,000	0.00	2.58
FED REPUBLIC OF BRAZIL	4.25	1/7/2025	99.92	4.26	BB-	Ba2	BB-	200,000	4,300,000,000	0.01	0.89
FED REPUBLIC OF BRAZIL	6	4/7/2026	109.99	4.50	BB-	Ba2	BB-	200,000	2,176,245,000	0.25	0.60
FED REPUBLIC OF BRAZIL	10.125	5/15/2027	140.98	4.57	BB-	Ba2	BB-	1,000	837,966,000	0.39	-2.43
FED REPUBLIC OF BRAZIL	12.25	3/6/2030	161.62	5.23	BB-	Ba2	BB-	1,000	240,314,000	-0.05	-1.55
FED REPUBLIC OF BRAZIL	8.25	1/20/2034	126.62	5.67	BB-	Ba2	BB-	1,000	1,502,458,000	-0.35	0.87
FED REPUBLIC OF BRAZIL	7.125	1/20/2037	116.56	5.68	BB-	Ba2	BB-	1,000	1,920,418,000	-0.09	1.74
FED REPUBLIC OF BRAZIL	5.625	1/7/2041	98.49	5.74	BB-	Ba2	BB-	100,000	2,484,311,000	1.97	0.20
FED REPUBLIC OF BRAZIL	5	1/27/2045	90.19	5.72	BB-	Ba2	BB-	200,000	3,550,000,000	1.33	0.44
FED REPUBLIC OF BRAZIL	5.625	2/21/2047	97.46	5.81	BB-	Ba2	BB-	200,000	3,000,000,000	1.30	-0.53
REPUBLIC OF ARGENTINA	6.25	4/22/2019	102.80	3.50	B+	B2	Bu	150,000	2,732,991,000	-0.19	-2.83
REPUBLIC OF ARGENTINA	6.875	4/22/2021	105.96	4.75	B+	B2	Bu	150,000	4,469,318,000	0.13	-2.71
REPUBLIC OF ARGENTINA	5.625	1/26/2022	101.50	5.18	B+	B2	-	1,000	3,245,605,000	-0.11	-2.28
REPUBLIC OF ARGENTINA	7.5	4/22/2026	107.14	6.35	B+	B2	Bu	150,000	6,468,120,000	0.68	-2.88
REPUBLIC OF ARGENTINA	6.625	7/6/2028	99.05	6.75	B+	B2	-	150,000	988,413,000	0.64	-2.77
REPUBLIC OF ARGENTINA	7.125	7/6/2036	96.77	7.45	B+	B2	-	150,000	1,710,730,000	0.12	-4.46
REPUBLIC OF ARGENTINA	7.625	4/22/2046	99.08	7.70	B+	B2	Bu	150,000	2,743,906,000	0.12	-7.32
REPUBLIC OF ARGENTINA	7.125	6/28/2117	91.97	7.75	B+	-	-	1,000	2,750,000,000	-0.03	1.66
UNITED MEXICAN STATES	8.125	12/30/2019	110.69	1.84	BBB+	A3	BBB+	1,000	1,343,671,000	-0.57	-5.73
UNITED MEXICAN STATES	3.5	1/21/2021	101.64	2.88	BBB+	A3	BBB+	2,000	932,584,000	-0.33	-2.26
UNITED MEXICAN STATES	4	10/2/2023	102.66	3.46	BBB+	A3	BBB+	2,000	3,284,876,000	0.49	-0.71
UNITED MEXICAN STATES	3.6	1/30/2025	98.78	3.80	BBB+	A3	BBB+	200,000	2,453,564,000	0.53	-1.37
UNITED MEXICAN STATES	4.125	1/21/2026	101.67	3.87	BBB+	A3	BBB+	200,000	2,729,721,000	0.56	-1.43
UNITED MEXICAN STATES	4.15	3/28/2027	100.71	4.05	BBB+	A3	BBB+	200,000	3,150,415,000	0.72	-1.40
UNITED MEXICAN STATES	8.3	8/15/2031	149.24	3.62	BBB+	A3	BBB+	1,000	1,158,045,000	-1.34	1.58
UNITED MEXICAN STATES	6.75	9/27/2034	123.61	4.68	BBB+	A3	BBB+	1,000	1,806,712,000	-0.55	-1.39
UNITED MEXICAN STATES	6.05	1/11/2040	112.99	5.06	BBB+	A3	BBB+	2,000	3,317,359,000	0.50	-1.71
UNITED MEXICAN STATES	4.75	3/8/2044	97.09	4.95	BBB+	A3	BBB+	2,000	4,463,324,000	1.05	-0.75
UNITED MEXICAN STATES	5.55	1/21/2045	108.40	4.98	BBB+	A3	BBB+	2,000	3,000,000,000	1.33	-0.27
UNITED MEXICAN STATES	4.35	1/15/2047	92.09	4.86	BBB+	A3	BBB+	200,000	2,000,000,000	1.36	-0.54
UNITED MEXICAN STATES	5.75	10/12/2110	101.94	5.64	BBB+	A3	BBB+	2,000	2,677,994,000	1.19	1.83

### **Comentarios de Renta Fija**

- Durante el mes de marzo se vivió una continuación de la volatilidad de los mercados en general, no siendo la excepción el sector de renta fija.
- Tal como se esperaba, el 21 de marzo se anunció la primera subida de 25 puntos básicos de las tasas de interés de la Reserva Federal de los Estados Unidos.
- El bono a 10 años del Tesoro de los Estados Unidos cerró el mes de marzo rindiendo 2.76%.
- El precio del barril de petróleo cerró el mes en \$64.50, lo que representa un aumento del 4.5% en el primer trimestre de este año.
- Continúan las tensiones comerciales entre China y Estados Unidos. China por su lado establece tarifas arancelarias a bienes estadounidenses como respuesta a la política de Trump de imponer penalidades a sus importaciones de acero y aluminio.
- En términos generales los precios de los bonos han caído. La volatilidad se ha sentido tanto en Norteamérica como en Latinoamérica, mientras que en Europa un poco menos.
- En cuanto al comportamiento por sector, el más afectado ha sido el sector consumo, seguido del sector industrial, mientras que el sector financiero mostró menos volatilidad.



## **Glosario Bursátil**

Cartera: es una determinada combinación de activos financieros en los cuales se invierte. Una cartera de inversiones puede estar compuesta por una combinación de algunos instrumentos de renta fija y renta variable.

Clase de Activo: Grupo de activos que reacciona de manera única a los factores fundamentales de la economía. Las Clases de activos más importantes son renta variable, renta fija, inversiones en el mercado monetario, bonos, índices, etc.

Estructura de la Cartera: Composición de una cartera por divisas y clases de activos.

Inflación: Aumento del nivel general de precios y disminución de la capacidad de poder adquisitivo.

PIB: Producto Interno Bruto.

Producto Estructurado: Combinación de dos o más instrumentos financieros, al menos uno de los cuales tiene que ser un derivado, para formar un producto de inversión nuevo.

Renta Fija: son títulos negociables con la finalidad de captar fondos directamente del público, por los que el emisor se compromete a pagar unos intereses y a devolver el principal en unos momentos prefijados, siendo la forma más habitual la amortización única a su vencimiento.

Renta Variable: es la denominación que usualmente se da a la inversión en activos que no garantizan la devolución del capital invertido ni la percepción de una determinada renta, ni en cuantía ni en tiempo. Las acciones son el activo financiero de renta variable por excelencia.

Volatilidad: Medida de las fluctuaciones en la tasa de rentabilidad de un título dentro de un período concreto. Habitualmente se expresa como una desviación estándar anualizada.

Información sobre emisores: La información mostrada sobre el emisor es solamente de carácter ilustrativo y permite obtener una visión genérica sobre su actividad actual. Antes de decidir realizar una inversión, es recomendable que el inversionista conozca que existen riesgos asociados relativos a los resultados operacionales, la situación financiera actual o esperada del emisor, así como situaciones particulares que pueden afectar o impactar adversamente el precio de mercado de los valores en circulación.

Propuesta de Inversión: Documento que pretende exponer información genérica sobre instrumentos de inversión asociados con el perfil de riesgo declarado por el inversionista, a fin de permitirle generar un concepto sobre las posibilidades de inversión y diversificación que tiene a su alcance. Las propuestas pueden volverse rápidamente obsoletas y por tanto, deben considerarse únicamente con una relevancia temporal.

### ***Disclaimer:***

La información contenida en el presente documento es únicamente de carácter ilustrativo, por lo que, en ningún caso, representa una promesa o garantía alguna por parte de **Invertis Securities, S.A.** Rendimientos o desempeños pasados NO garantizan resultados o rendimientos futuros. Antes de tomar alguna decisión de inversión o desinversión en el mercado bursátil, debe considerar cuidadosamente sus objetivos, su situación financiera, sus necesidades, el riesgo y su nivel de experiencia; existe la posibilidad de sufrir pérdidas parciales e incluso totales de su inversión inicial, y por tanto no debe invertir dinero que no se encuentre en condición de perder. Como inversionista usted debe ser consciente, conocer y aceptar todos los riesgos al momento de ejecutar una transacción. Toda información brindada por **Invertis Securities, S.A.** tiene como objetivo fines ilustrativos y no representa una obligación.