

Informe Mensual de Renta Fija

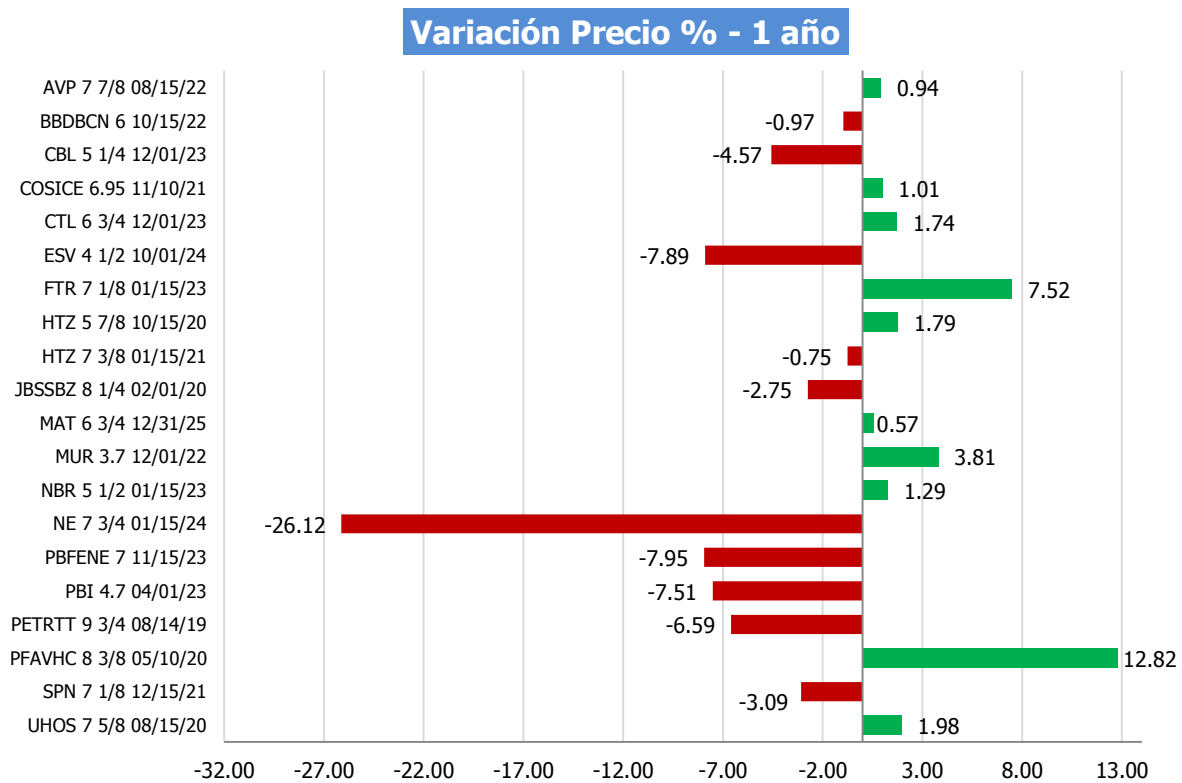
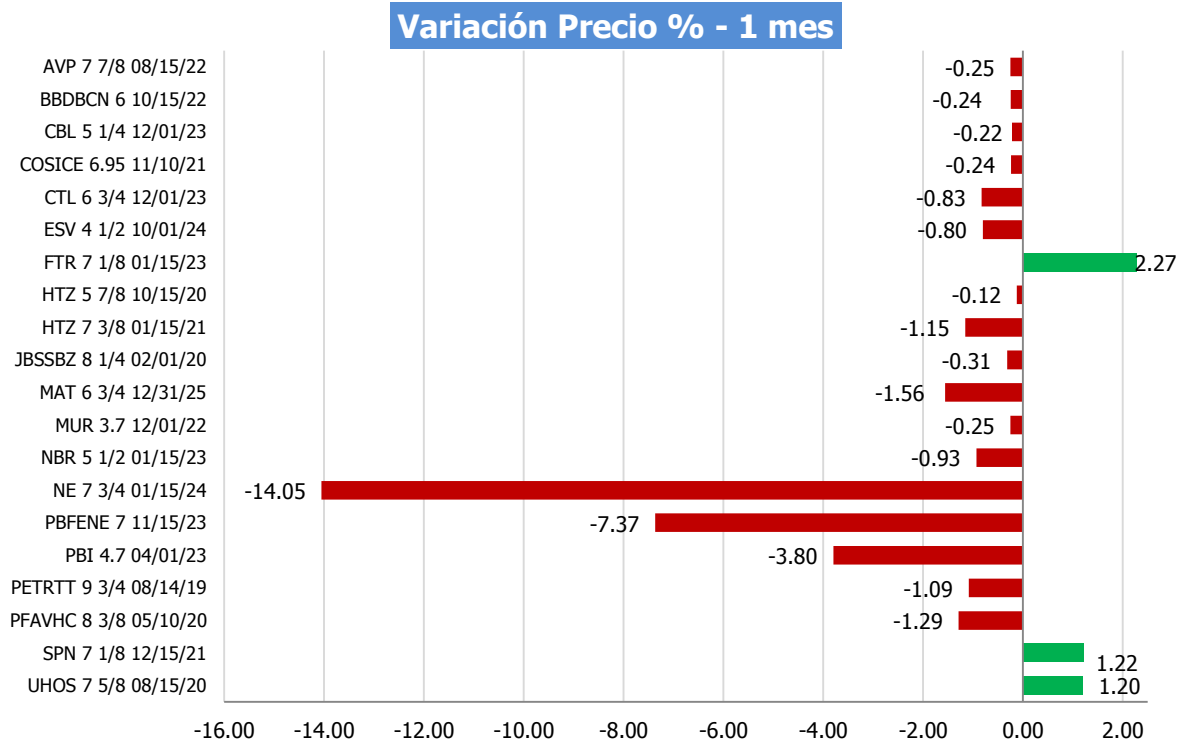
Febrero 2018



Contenido

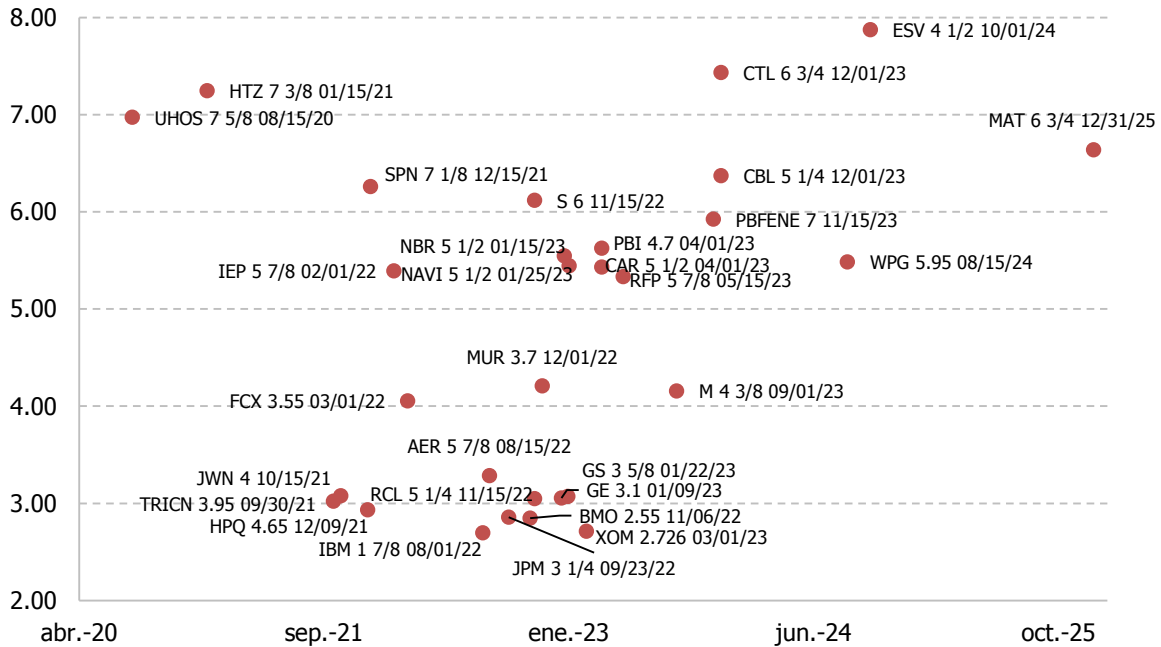
	Pág.
1. Variación del Precio.....	3
1.1 En un mes	3
1.2 En un año	3
2. Rendimiento vs Duración.....	4
2.1 Por Región.....	4
2.2 Por Sector.....	7
3. Listado de Bonos.....	10
3.1 Listado de bonos Grado de Inversión.....	10
3.2 Listado de bonos Alto Rendimiento.....	11
3.3 Listado de bonos Soberanos	12
4. Comentarios de Renta Fija.....	13
5. Glosario Bursátil.....	14

Variación del Precio



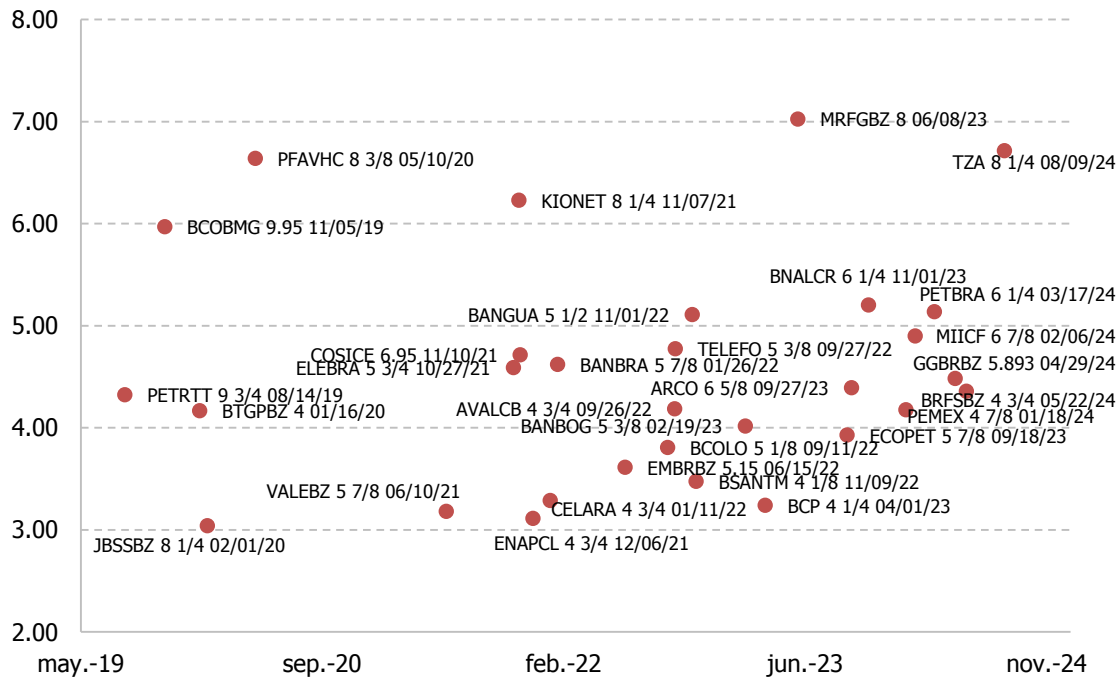
Rendimiento vs Duración por Región

Rendimiento vs Duración (Norteamérica)



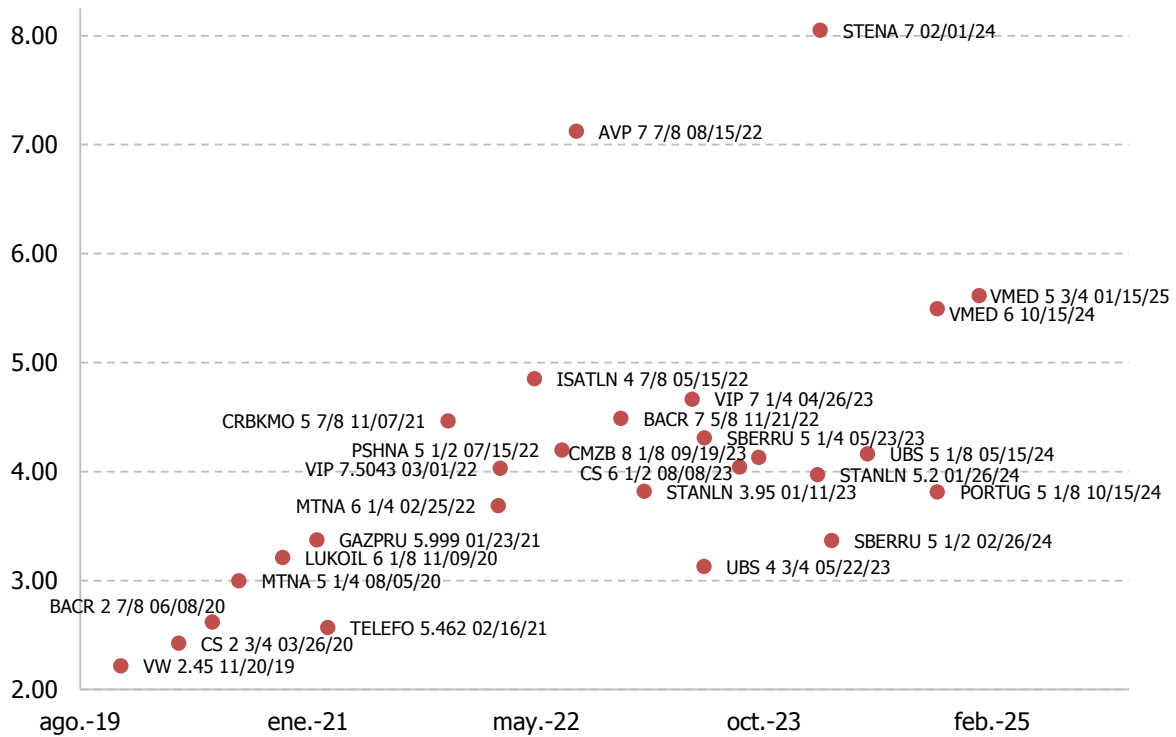
Descripción	Emisor	Cupón	Vencimiento	Precio de Compra	YTW	S&P	Moody's	Fitch
UHOS 7 5/8 08/15/20	UNIVERSAL HOSPITAL SERVI	7.625	ago-20	101.48	6.97	B-	B3	-
HTZ 7 3/8 01/15/21	HERTZ CORP	7.375	ene-21	100.33	7.25	B-	B3	-
TRICN 3.95 09/30/21	THOMSON REUTERS CORP	3.95	sep-21	103.17	3.02	BBB+ /*-	Baa2 /*-	BBB+ /*-
JWN 4 10/15/21	NORDSTROM INC	4	oct-21	103.19	3.08	BBB+	Baa1	BBB+u
HPQ 4.65 12/09/21	HP INC	4.65	dic-21	106.19	2.93	BBB	Baa2	BBB+
SPN 7 1/8 12/15/21	SESI LLC	7.125	dic-21	102.91	6.26	BB-	B3	-
IEP 5 7/8 02/01/22	ICAHN ENTERPRISES/FIN	5.875	feb-22	101.71	5.39	BB+	Ba3	-
FCX 3.55 03/01/22	FREEPORT-MCMORAN INC	3.55	mar-22	98.12	4.05	BB-	Ba2	BB+
IBM 1 7/8 08/01/22	IBM CORP	1.875	ago-22	96.56	2.70	A+	A1	A+
AER 5 7/8 08/15/22	INTL LEASE FINANCE CORP	5.875	ago-22	110.79	3.29	BBB-	Baa3	BBB-
JPM 3 1/4 09/23/22	JPMORGAN CHASE & CO	3.25	sep-22	101.69	2.86	A-	A3	A+
BMO 2.55 11/06/22	BANK OF MONTREAL	2.55	nov-22	98.69	2.85	A+	A1	AA-
RCL 5 1/4 11/15/22	ROYAL CARIBBEAN CRUISES	5.25	nov-22	109.71	3.05	BBB-	Baa3	-
S 6 11/15/22	SPRINT COMMUNICATIONS	6	nov-22	99.50	6.12	B	B3	B+
MUR 3.7 12/01/22	MURPHY OIL CORP	4.45	dic-22	101.04	4.21	BBB-	Ba3	BB
GE 3.1 01/09/23	GENERAL ELECTRIC CO	3.1	ene-23	100.20	3.06	A	A2	A+
NBR 5 1/2 01/15/23	NABORS INDUSTRIES INC	5.5	ene-23	99.79	5.55	BB	Ba3	BB
GS 3 5/8 01/22/23	GOLDMAN SACHS GROUP INC	3.625	ene-23	102.53	3.07	BBB+	A3	A
NAVI 5 1/2 01/25/23	NAVIENT CORP	5.5	ene-23	100.23	5.45	B+	Ba3	BB
XOM 2.726 03/01/23	EXXON MOBIL CORPORATION	2.726	mar-23	100.06	2.71	AA+	Aaa	-
CAR 5 1/2 04/01/23	AVIS BUDGET CAR/FINANCE	5.5	abr-23	100.30	5.43	BB-	B1	-
PBI 4.7 04/01/23	PITNEY BOWES INC	4.7	abr-23	95.90	5.63	BBB- /*-	Ba1	BBB-
RFP 5 7/8 05/15/23	RESOLUTE FOREST PRODUCTS	5.875	may-23	102.45	5.33	B+	B2	-
M 4 3/8 09/01/23	MACYS RETAIL HLDGS INC	4.375	sep-23	101.07	4.16	BBB-	Baa3	BBB
PBFENE 7 11/15/23	PBF HOLDING CO LLC	7	nov-23	105.18	5.93	BB	B1	-
CBL 5 1/4 12/01/23	CBL & ASSOCIATES LP	5.25	dic-23	94.61	6.37	BBB-	Baa3	BB+
CTL 6 3/4 12/01/23	CENTURLINK INC	6.75	dic-23	96.80	7.43	B+	B2	BB
WPG 5.95 08/15/24	WASHINGTON PG LP	5.95	ago-24	102.52	5.48	BBB-	Baa3	BBB-
ESV 4 1/2 10/01/24	ENSCO PLC	4.5	oct-24	82.79	7.87	BB-	B3	-
MAT 6 3/4 12/31/25	MATTEL INC	6.75	dic-25	100.66	6.64	BB-	Ba2	BB

Rendimiento vs Duración (Latinoamérica)



Descripción	Emisor	Cupón	Vencimiento	Precio de Compra	YTW	S&P	Moody's	Fitch
PETRTT 9 3/4 08/14/19	PETRO CO TRIN/TOBAGO LTD	9.75	ago-19	107.88	4.32	BB	B1	-
BCOBTM 9.95 11/05/19	BANCO BMG S.A.	9.95	nov-19	106.48	5.97	-	B2	B-
BTGPBZ 4 01/16/20	BANCO BTG PACTUAL/CAYMAN	4	ene-20	99.69	4.17	-	Ba3/*+	BB-
JBSBZ 8 1/4 02/01/20	JBS USA LUX/JBS USA FIN	8.25	feb-20	100.93	3.04	B	B2	BB-/*-
PFVHC 8 3/8 05/10/20	AVIAN HLDS SA/LEASING/GR	8.375	may-20	103.56	6.64	B-	-	B-
VALEBZ 5 7/8 06/10/21	VALE OVERSEAS LIMITED	5.875	jun-21	108.46	3.18	BBB-	Ba1	BBB+
ELEBRA 5 3/4 10/27/21	CENT ELET BRASILEIRAS SA	5.75	oct-21	103.92	4.59	BB-	Ba3	BB-
KIONET 8 1/4 11/07/21	SIXSIGMA NETWORKS MEXICO	8.25	nov-21	106.64	6.23	BB-	B1	-
COSICE 6.95 11/10/21	INSTIT COSTA DE ELECTRIC	6.95	nov-21	107.60	4.72	-	Ba2	BB
ENAPCL 4 3/4 12/06/21	EMPRESA NACIONAL DE PETR	4.75	dic-21	105.86	3.11	BBB-	Baa3	A
CELARA 4 3/4 01/11/22	CELULOSA ARAUCO CONSTITU	4.75	ene-22	105.34	3.29	BBB-	Baa3	BBB
BANBRA 5 7/8 01/26/22	BANCO DO BRASIL (CAYMAN)	5.875	ene-22	104.49	4.62	-	Ba3	-
EMBRBZ 5.15 06/15/22	EMPRESA BRAS DE AERONAU	5.15	jun-22	106.13	3.61	BBB	Ba1	BBB-
BCOLO 5 1/8 09/11/22	BANCOLOMBIA SA	5.125	sep-22	105.50	3.81	-	Ba2	BBB-
AVALCB 4 3/4 09/26/22	GRUPO AVAL LTD	4.75	sep-22	102.35	4.18	-	Ba2	BBB
TELEFO 5 3/8 09/27/22	COLOMBIA TELECOMM SA ESP	5.375	sep-22	102.47	4.77	BB+	-	BB
BANGUA 5 1/2 11/01/22	INDUSTRIAL SENIOR TRUST	5.5	nov-22	101.62	5.11	-	Ba1	BB
BSANTM 4 1/8 11/09/22	BANCO SANTANDER MEXICO	4.125	nov-22	102.82	3.47	-	A3	BBB+
BANBOG 5 3/8 02/19/23	BANCO DE BOGOTA SA	5.375	feb-23	106.12	4.02	-	Ba2	BBB-
BCP 4 1/4 04/01/23	BANCO DE CREDITO DEL PER	4.25	abr-23	104.74	3.24	BBB+	Baa1	BBB+
MRFGBZ 8 06/08/23	MARFRIG HOLDING EUROPE B	8	jun-23	104.26	7.03	B+	B2	BB-
ECOPET 5 7/8 09/18/23	ECOPETROL SA	5.875	sep-23	109.71	3.93	BBB-	Baa3	BBB
ARCO 6 5/8 09/27/23	ARCOS DORADOS HOLDINGS I	6.625	sep-23	111.03	4.39	-	Ba3	BB+
BNALCR 6 1/4 11/01/23	BANCO NAL COSTA RICA	6.25	nov-23	105.12	5.20	-	Ba2	BB
PEMEX 4 7/8 01/18/24	PETROLEOS MEXICANOS	4.875	ene-24	103.64	4.18	BBB+	Baa3	BBB+
MIICF 6 7/8 02/06/24	COM CELULARES(COM TRUST)	6.875	feb-24	105.67	4.90	-	Ba1	BB+
PETBRA 6 1/4 03/17/24	PETROBRAS GLOBAL FINANCE	6.25	mar-24	105.77	5.14	BB-	Ba3	BB
GGBRBZ 5.893 04/29/24	GTL TRADE FIN / GERDAU	5.893	abr-24	107.57	4.48	BBB-	Ba2	BBB-
BRFSBZ 4 3/4 05/22/24	BRF SA	4.75	may-24	102.13	4.36	BBB-	Ba1	BBB-
TZA 8 1/4 08/09/24	TV AZTECA SA DE CV	8.25	ago-24	107.99	6.71	-	-	B+

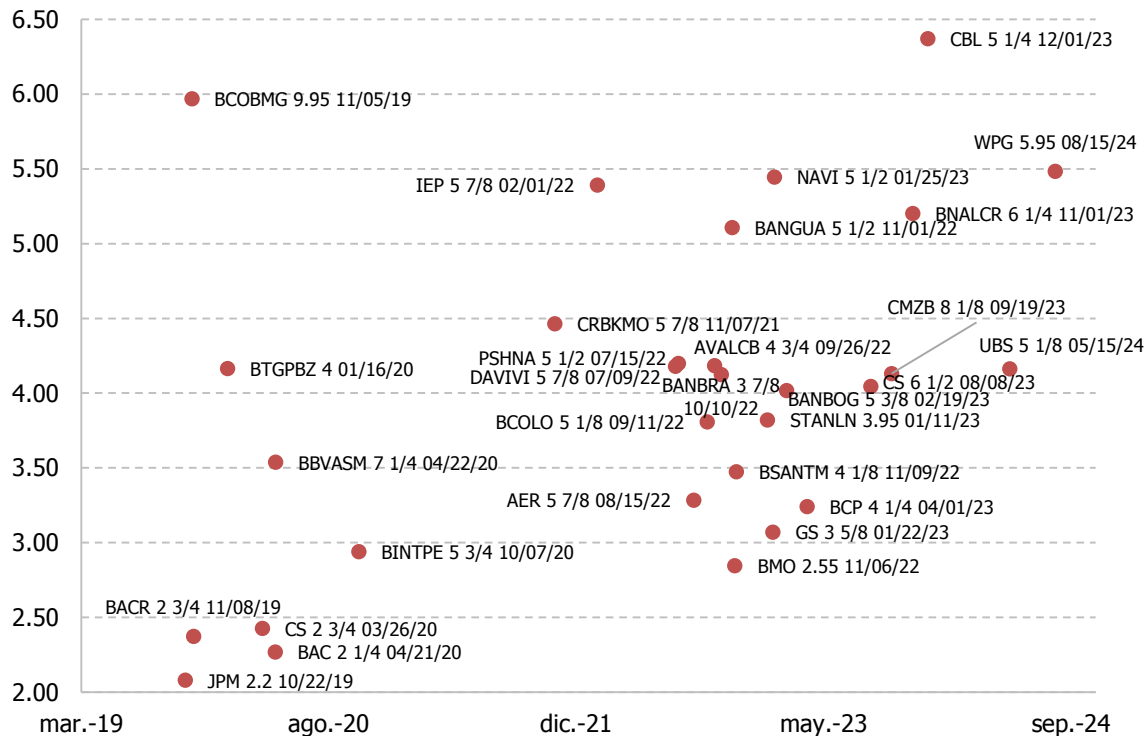
Rendimiento vs Duración (Europa)



Descripción	Emisor	Cupón	Vencimiento	Precio de Compra	YTW	S&P	Moody's	Fitch
VW 2.45 11/20/19	VOLKSWAGEN GROUP AMERICA	2.45	nov-19	100.40	2.22	BBB+	A3	-
CS 2 3/4 03/26/20	CRED SUIS GP FUN LTD	2.75	mar-20	100.67	2.43	BBB+	Baa2	A-
BACR 2 7/8 06/08/20	BARCLAYS PLC	2.875	jun-20	100.57	2.62	BBB	Baa2	A
MTNA 5 1/4 08/05/20	ARCELORMITTAL	5.5	ago-20	105.96	3.00	BBB-	Ba1	BB+
LUKOIL 6 1/8 11/09/20	LUKOIL INTL FINANCE BV	6.125	nov-20	107.61	3.21	BBB	Baa3	BBB+
GAZPRU 5.999 01/23/21	GAZPROM (GAZ CAPITAL SA)	5.999	ene-21	107.33	3.37	BB+	Baa3	BBB-
TELEFO 5.462 02/16/21	TELEFONICA EMISIONES SAU	5.462	feb-21	108.36	2.57	BBB	Baa3	BBB
CRBKMO 5 7/8 11/07/21	CREDIT BANK OF MOSCOW (C	5.875	nov-21	104.81	4.47	BB-	-	BB-
MTNA 6 1/4 02/25/22	ARCELORMITTAL	6.5	feb-22	110.48	3.69	BBB-	Ba1	BB+
VIP 7.5043 03/01/22	VEON HOLDINGS BV	7.5043	mar-22	112.89	4.03	BB	Ba2	BB+
ISATLN 4 7/8 05/15/22	INMARSAT FINANCE PLC	4.875	may-22	100.08	4.85	BB+	Ba2	-
PSHNA 5 1/2 07/15/22	PERSHING SQUARE HOLDINGS	5.5	jul-22	105.21	4.20	BBB	-	BBB+
AVP 7 7/8 08/15/22	AVON INTERNATIONAL OPERA	7.875	ago-22	102.86	7.12	BB-	Ba1	BB+u
BACR 7 5/8 11/21/22	BARCLAYS BANK PLC	7.625	nov-22	113.36	4.49	BB+	-	BBB-
STANLN 3.95 01/11/23	STANDARD CHARTERED PLC	3.95	ene-23	100.57	3.82	BBB-	Baa1	A-
VIP 7 1/4 04/26/23	GTH FINANCE BV	7.25	abr-23	111.83	4.67	BB	Ba2	BB+
UBS 4 3/4 05/22/23	UBS AG	4.75	may-23	100.93	3.13	BBB+	-	A-
SBERRU 5 1/4 05/23/23	SBERBANK (SB CAP SA)	5.25	may-23	104.40	4.31	-	-	BB+
CS 6 1/2 08/08/23	CREDIT SUISSE AG	6.5	ago-23	112.00	4.04	BBB	-	BBB
CMZB 8 1/8 09/19/23	COMMERZBANK AG	8.125	sep-23	119.83	4.13	BBB-	Ba1	BBB
STANLN 5.2 01/26/24	STANDARD CHARTERED PLC	5.2	ene-24	106.45	3.97	BBB-	Baa1	A-
STENA 7 02/01/24	STENA AB	7	feb-24	95.09	8.05	B+	B3	-
SBERRU 5 1/2 02/26/24	SBERBANK (SB CAP SA)	5.5	feb-24	102.68	3.37	-	-	BB+
UBS 5 1/8 05/15/24	UBS AG	5.125	may-24	105.19	4.16	BBB+	-	A-
PORTUG 5 1/8 10/15/24	REPUBLIC OF PORTUGAL	5.125	oct-24	107.67	3.81	-	Ba1	BBB
VMED 6 10/15/24	VIRGIN MEDIA FINANCE PLC	6	oct-24	102.77	5.50	B	B2	B
VMED 5 3/4 01/15/25	VIRGIN MEDIA FINANCE PLC	5.75	ene-25	100.76	5.62	B	B2	B

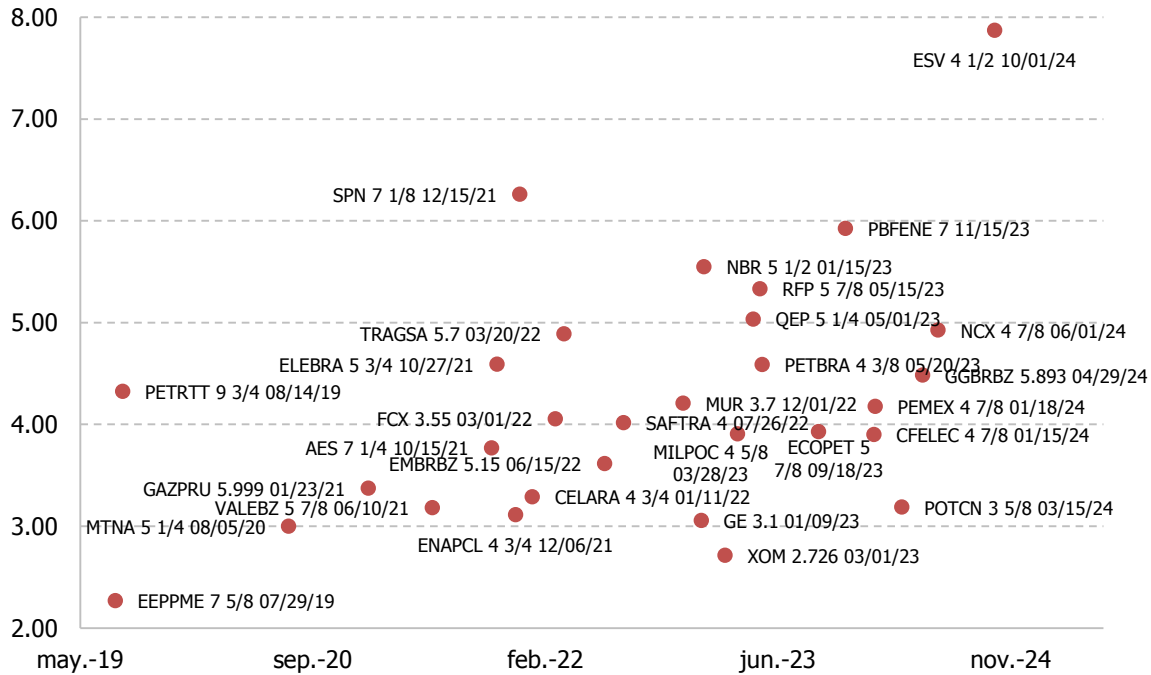
Rendimiento vs Duración por Sector

Rendimiento vs Duración (Sector Financiero)



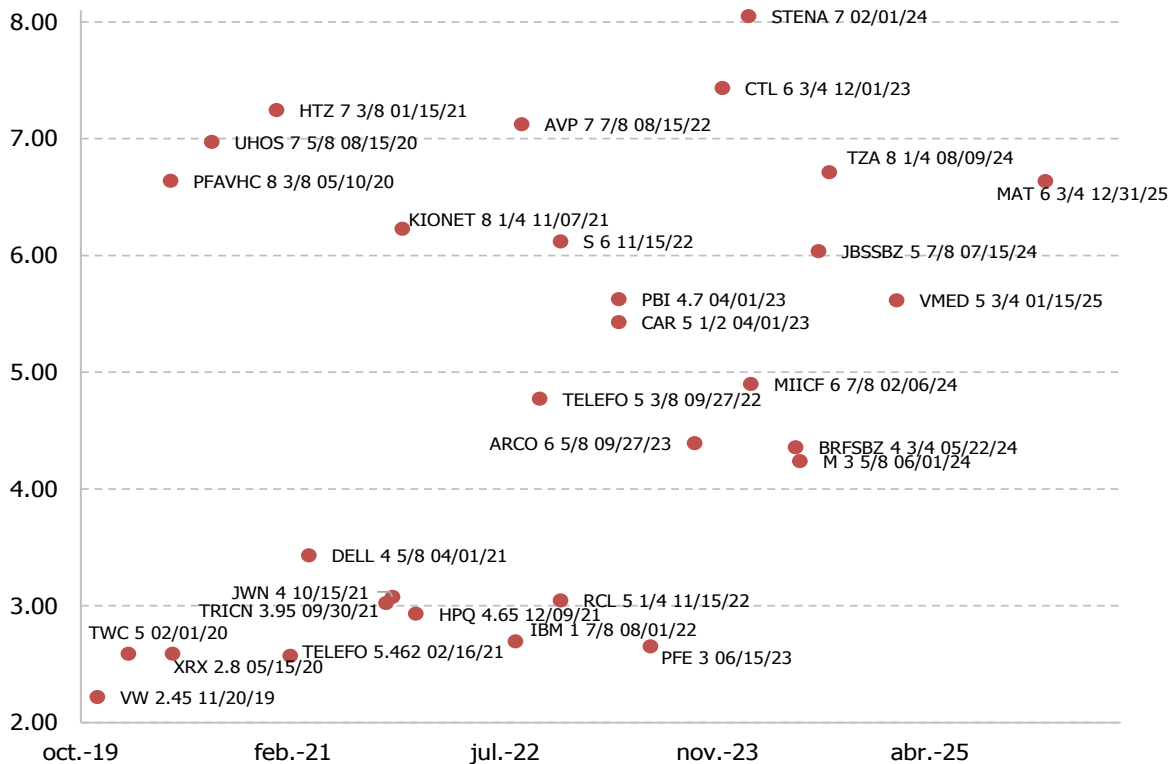
Descripción	Emisor	Cupón	Vencimiento	Precio de Compra	YTW	S&P	Moody's	Fitch
JPM 2.2 10/22/19	JPMORGAN CHASE & CO	2.2	oct-19	100.20	2.08	A-	A3	A+
BCOBTMG 9.95 11/05/19	BANCO BTMG S.A.	9.95	nov-19	106.48	5.97	-	B2	B-
BACR 2 3/4 11/08/19	BARCLAYS PLC	2.75	nov-19	100.64	2.37	BBB	Baa2	A
BTGPBZ 4 01/16/20	BANCO BTG PACTUAL/CAYMAN	4	ene-20	99.69	4.17	-	Ba3 /*+	BB-
CS 2 3/4 03/26/20	CRED SUIS GP FUN LTD	2.75	mar-20	100.67	2.43	BBB+	Baa2	A-
BAC 2 1/4 04/21/20	BANK OF AMERICA CORP	2.25	abr-20	99.96	2.27	A-	A3	A
BBVASM 7 1/4 04/22/20	BBVA BANCOMER SA TEXAS	7.25	abr-20	107.80	3.54	-	Ba1	BB+
BINTPE 5 3/4 10/07/20	BANCO INTL DEL PERU/PANA	5.75	oct-20	107.15	2.94	-	Baa2	BBB+
CRBKMO 5 7/8 11/07/21	CREDIT BANK OF MOSCOW (C	5.875	nov-21	104.81	4.47	BB-	-	BB-
IEP 5 7/8 02/01/22	ICAHN ENTERPRISES/FIN	5.875	feb-22	101.71	5.39	BB+	Ba3	-
DAVIVI 5 7/8 07/09/22	BANCO DAVIVIENDA SA	5.875	jul-22	106.77	4.18	-	Ba2	BBB-
PSHNA 5 1/2 07/15/22	PERSHING SQUARE HOLDINGS	5.5	jul-22	105.21	4.20	BBB	-	BBB+
AER 5 7/8 08/15/22	INTL LEASE FINANCE CORP	5.875	ago-22	110.79	3.29	BBB-	Baa3	BBB-
BCOLO 5 1/8 09/11/22	BANCOLOMBIA SA	5.125	sep-22	105.50	3.81	-	Ba2	BBB-
AVALCB 4 3/4 09/26/22	GRUPO AVAL LTD	4.75	sep-22	102.35	4.18	-	Ba2	BBB
BANBRA 3 7/8 10/10/22	BANCO DO BRASIL (CAYMAN)	3.875	oct-22	98.94	4.12	BB-	Ba2	BB
BANGUA 5 1/2 11/01/22	INDUSTRIAL SENIOR TRUST	5.5	nov-22	101.62	5.11	-	Ba1	BB
BMO 2.55 11/06/22	BANK OF MONTREAL	2.55	nov-22	98.69	2.85	A+	A1	AA-
BSANTM 4 1/8 11/09/22	BANCO SANTANDER MEXICO	4.125	nov-22	102.82	3.47	-	A3	BBB+
STANLN 3.95 01/11/23	STANDARD CHARTERED PLC	3.95	ene-23	100.57	3.82	BBB-	Baa1	A-
GS 3 5/8 01/22/23	GOLDMAN SACHS GROUP INC	3.625	ene-23	102.53	3.07	BBB+	A3	A
NAVIG 5 1/2 01/25/23	NAVIENT CORP	5.5	ene-23	100.23	5.45	B+	Ba3	BB
BANBOG 5 3/8 02/19/23	BANCO DE BOGOTA SA	5.375	feb-23	106.12	4.02	-	Ba2	BBB-
BCP 4 1/4 04/01/23	BANCO DE CREDITO DEL PER	4.25	abr-23	104.74	3.24	BBB+	Baa1	BBB+
CS 6 1/2 08/08/23	CREDIT SUISSE AG	6.5	ago-23	112.00	4.04	BBB	-	BBB
CMZB 8 1/8 09/19/23	COMMERZBANK AG	8.125	sep-23	119.83	4.13	BBB-	Ba1	BBB
BANALCR 6 1/4 11/01/23	BANCO NAL COSTA RICA	6.25	nov-23	105.12	5.20	-	Ba2	BB
CBL 5 1/4 12/01/23	CBL & ASSOCIATES LP	5.25	dic-23	94.61	6.37	BBB-	Baa3	BB+
UBS 5 1/8 05/15/24	UBS AG	5.125	may-24	105.19	4.16	BBB+	-	A-
WPG 5.95 08/15/24	WASHINGTON PG LP	5.95	ago-24	102.52	5.48	BBB-	Baa3	BBB-

Rendimiento vs Duración (Sector Industrial)



Descripción	Emisor	Cupón	Vencimiento	Precio de Compra	YTW	S&P	Moody's	Fitch
EPPME 7 5/8 07/29/19	EMPRESAS PUBLIC MEDELLIN	7.625	jul-19	107.73	2.27	-	Baa2	BBB+
PETRTT 9 3/4 08/14/19	PETRO CO TRIN/TOBAGO LTD	9.75	ago-19	107.88	4.32	BB	B1	-
MTNA 5 1/4 08/05/20	ARCELORMITTAL	5.5	ago-20	105.96	3.00	BBB-	Ba1	BB+
GAZPRU 5.999 01/23/21	GAZPROM (GAZ CAPITAL SA)	5.999	ene-21	107.33	3.37	BB+	Baa3	BBB-
VALEBZ 5 7/8 06/10/21	VALE OVERSEAS LIMITED	5.875	jun-21	108.46	3.18	BBB-	Ba1	BBB+
AES 7 1/4 10/15/21	DPL INC	7.25	oct-21	111.63	3.77	BB /*+	Ba3	BB+
ELEBRA 5 3/4 10/27/21	CENT ELET BRASILEIRAS SA	5.75	oct-21	103.92	4.59	BB-	Ba3	BB-
ENAPCL 4 3/4 12/06/21	EMPRESA NACIONAL DE PETR	4.75	dic-21	105.86	3.11	BBB-	Baa3	A
SPN 7 1/8 12/15/21	SESI LLC	7.125	dic-21	102.91	6.26	BB-	B3	-
CELARA 4 3/4 01/11/22	CELULOSA ARAUCO CONSTITU	4.75	ene-22	105.34	3.29	BBB-	Baa3	BBB
FCX 3.55 03/01/22	FREEPORT-MCMORAN INC	3.55	mar-22	98.12	4.05	BB-	Ba2	BB+
TRAGSA 5.7 03/20/22	TRANSPRTDRA DE GAS INTL	5.7	mar-22	102.99	4.89	BBB-	Baa3	BBB
EMBRBZ 5.15 06/15/22	EMPRESA BRAS DE AERONAU	5.15	jun-22	106.13	3.61	BBB	Ba1	BBB-
SAFTRA 4 07/26/22	TRANSNET SOC LTD	4	jul-22	99.93	4.02	BB	Baa3 /*-	BB+u
MUR 3.7 12/01/22	MURPHY OIL CORP	4.45	dic-22	101.04	4.21	BBB-	Ba3	BB
GE 3.1 01/09/23	GENERAL ELECTRIC CO	3.1	ene-23	100.20	3.06	A	A2	A+
NBR 5 1/2 01/15/23	NABORS INDUSTRIES INC	5.5	ene-23	99.79	5.55	BB	Ba3	BB
XOM 2.726 03/01/23	EXXON MOBIL CORPORATION	2.726	mar-23	100.06	2.71	AA+	Aaa	-
MILPOC 4 5/8 03/28/23	COMPANIA MINERA MILPO	4.625	mar-23	103.31	3.91	BB+	-	BBB-
QEP 5 1/4 05/01/23	QEP RESOURCES INC	5.25	may-23	100.97	5.04	BB+	Ba3	BB
RFP 5 7/8 05/15/23	RESOLUTE FOREST PRODUCTS	5.875	may-23	102.45	5.33	B+	B2	-
PETBRA 4 3/8 05/20/23	PETROBRAS GLOBAL FINANCE	4.375	may-23	99.00	4.59	BB-	Ba3	BB
ECOPET 5 7/8 09/18/23	ECOPETROL SA	5.875	sep-23	109.71	3.93	BBB-	Baa3	BBB
PBFENE 7 11/15/23	PBF HOLDING CO LLC	7	nov-23	105.18	5.93	BB	B1	-
CFELEC 4 7/8 01/15/24	COMISION FED DE ELECTRIC	4.875	ene-24	105.12	3.90	BBB+	Baa1	BBB+
PEMEX 4 7/8 01/18/24	PETROLEOS MEXICANOS	4.875	ene-24	103.64	4.18	BBB+	Baa3	BBB+
POTCN 3 5/8 03/15/24	POTASH CORP-SASKATCHEWAN	3.625	mar-24	102.41	3.19	BBB+ /*-	Baa1 /*-	-
GGBRBZ 5.893 04/29/24	GTL TRADE FIN / GERDAU	5.893	abr-24	107.57	4.48	BBB-	Ba2	BBB-
NCX 4 7/8 06/01/24	NOVA CHEMICALS CORP	4.875	jun-24	99.72	4.93	BB+	Ba2	BBB-
ESV 4 1/2 10/01/24	ENSCO PLC	4.5	oct-24	82.79	7.87	BB-	B3	-

Rendimiento vs Duración (Sector Consumo)



Descripción	Emisor	Cupón	Vencimiento	Precio de Compra	YTW	S&P	Moody's	Fitch
VW 2.45 11/20/19	VOLKSWAGEN GROUP AMERICA	2.45	nov-19	100.40	2.22	BBB+	A3	-
TWC 5 02/01/20	TIME WARNER CABLE LLC	5	feb-20	104.62	2.59	BBB-	Ba1	BBB-
PFAVHC 8 3/8 05/10/20	AVIAN HLDS SA/LEASING/GR	8.375	may-20	103.56	6.64	B-	-	B-
XRX 2.8 05/15/20	XEROX CORPORATION	2.8	may-20	100.46	2.59	BBB-	Baa3	BBB-
UHOS 7 5/8 08/15/20	UNIVERSAL HOSPITAL SERVI	7.625	ago-20	101.48	6.97	B-	B3	-
HTZ 7 3/8 01/15/21	HERTZ CORP	7.375	ene-21	100.33	7.25	B-	B3	-
TELEFO 5.462 02/16/21	TELEFONICA EMISIONES SAU	5.462	feb-21	108.36	2.57	BBB	Baa3	BBB
DELL 4 5/8 04/01/21	DELL INC	4.625	abr-21	103.52	3.43	BB-	Ba2	BB
TRICN 3.95 09/30/21	THOMSON REUTERS CORP	3.95	sep-21	103.17	3.02	BBB+/*-	Baa2/*-	BBB+/*-
JWN 4 10/15/21	NORDSTROM INC	4	oct-21	103.19	3.08	BBB+	Baa1	BBB+u
KIONET 8 1/4 11/07/21	SIXSIGMA NETWORKS MEXICO	8.25	nov-21	106.64	6.23	BB-	B1	-
HPQ 4.65 12/09/21	HP INC	4.65	dic-21	106.19	2.93	BBB	Baa2	BBB+
IBM 1 7/8 08/01/22	IBM CORP	1.875	ago-22	96.56	2.70	A+	A1	A+
AVP 7 7/8 08/15/22	AVON INTERNATIONAL OPERA	7.875	ago-22	102.86	7.12	BB-	Ba1	BB+u
TELEFO 5 3/8 09/27/22	COLOMBIA TELECOMM SA ESP	5.375	sep-22	102.47	4.77	BB+	-	BB
RCL 5 1/4 11/15/22	ROYAL CARIBBEAN CRUISES	5.25	nov-22	109.71	3.05	BBB-	Baa3	-
S 6 11/15/22	SPRINT COMMUNICATIONS	6	nov-22	99.50	6.12	B	B3	B+
CAR 5 1/2 04/01/23	AVIS BUDGET CAR/FINANCE	5.5	abr-23	100.30	5.43	BB-	B1	-
PBI 4.7 04/01/23	PITNEY BOWES INC	4.7	abr-23	95.90	5.63	BBB-/*-	Ba1	BBB-
PFE 3 06/15/23	PFIZER INC	3	jun-23	101.72	2.65	AA	A1	A+u
ARCO 6 5/8 09/27/23	ARCOS DORADOS HOLDINGS I	6.625	sep-23	111.03	4.39	-	Ba3	BB+
CTL 6 3/4 12/01/23	CENTURYLINK INC	6.75	dic-23	96.80	7.43	B+	B2	BB
STENA 7 02/01/24	STENA AB	7	feb-24	95.09	8.05	B+	B3	-
MIICF 6 7/8 02/06/24	COM CELULARES(COM TRUST)	6.875	feb-24	105.67	4.90	-	Ba1	BB+
BRFSBZ 4 3/4 05/22/24	BRF SA	4.75	may-24	102.13	4.36	BBB-	Ba1	BBB-
M 3 5/8 06/01/24	MACYS RETAIL HLDGS INC	3.625	jun-24	96.62	4.24	BBB-	Baa3	BBB
JBSSBZ 5 7/8 07/15/24	JBS USA LLC/JBS USA FINA	5.875	jul-24	99.14	6.04	B	B2	-
TZA 8 1/4 08/09/24	TV AZTECA SA DE CV	8.25	ago-24	107.99	6.71	-	-	B+
VMED 5 3/4 01/15/25	VIRGIN MEDIA FINANCE PLC	5.75	ene-25	100.76	5.62	B	B2	B
MAT 6 3/4 12/31/25	MATTEL INC	6.75	dic-25	100.66	6.64	BB-	Ba2	BB

Listado de Bonos Grado de Inversión

Símbolo	Emisor	Cupón	Vencimiento	Precio de Compra	YTW	S&P	Moody's	Fitch	Mínimo	Sector
AER	INTL LEASE FINANCE CORP	5.875	8/15/2022	110.79	3.29	BBB-	Baa3	BBB-	2,000	Financials
ALPEKA	ALPEK SA DE CV	4.5	11/20/2022	102.12	4.01	BBB-	Baa3	BBB-/*-	200,000	Materials
BAC	BANK OF AMERICA CORP	2.25	4/21/2020	99.96	2.27	A-	A3	A	2,000	Financials
BACR	BARCLAYS PLC	2.875	6/8/2020	100.57	2.62	BBB	Baa2	A	200,000	Financials
BCP	BANCO DE CREDITO DEL PER	4.25	4/1/2023	104.74	3.24	BBB+	Baa1	BBB+	10,000	Financials
BIMBOA	GRUPO BIMBO SAB DE CV	4.875	6/30/2020	105.74	2.39	-	Baa2	BBB	100,000	Consumer Staples
BINTPE	BANCO INTL DEL PERU/PANA	5.75	10/7/2020	107.15	2.94	-	Baa2	BBB+	100,000	Financials
BMO	BANK OF MONTREAL	2.55	11/6/2022	98.69	2.85	A+	A1	AA-	2,000	Financials
BSANTM	BANCO SANTANDER MEXICO	4.125	11/9/2022	102.82	3.47	-	A3	BBB+	150,000	Financials
CALLAO	GAS NATURAL DE LIMA	4.375	4/1/2023	103.67	3.59	BBB-	Baa3	BBB	200,000	Utilities
CELARA	CELULOSA ARAUCO CONSTITU	4.75	1/11/2022	105.34	3.29	BBB-	Baa3	BBB	2,000	Materials
CENSUD	CENCOSUD SA	4.875	1/20/2023	104.88	3.79	-	Baa3	BBB-	200,000	Consumer Staples
CFELEC	COMISION FED DE ELECTRIC	4.875	1/15/2024	105.12	3.90	BBB+	Baa1	BBB+	200,000	Utilities
CS	CRED SUIS GP FUN LTD	2.75	3/26/2020	100.67	2.43	BBB+	Baa2	A-	250,000	Financials
ECOPET	ECOPETROL SA	5.875	9/18/2023	109.71	3.93	BBB-	Baa3	BBB	1,000	Energy
EPPME	EMPRESAS PUBLIC MEDELLIN	7.625	7/29/2019	107.73	2.27	-	Baa2	BBB+	100,000	Utilities
ENAPCL	EMPRESA NACIONAL DE PETR	4.75	12/6/2021	105.86	3.11	BBB-	Baa3	A	100,000	Energy
FRESLN	FRESNILLO PLC	5.5	11/13/2023	108.96	3.76	BBB	Baa2	-	200,000	Materials
GE	GENERAL ELECTRIC CO	3.1	1/9/2023	100.20	3.06	A	A2	A+	1,000	Industrials
GGBRZ	GERDAU TRADE INC	5.75	1/30/2021	106.39	3.47	BBB-	-	BBB-	100,000	Materials
GS	GOLDMAN SACHS GROUP INC	3.625	1/22/2023	102.53	3.07	BBB+	A3	A	2,000	Financials
HPQ	HP INC	4.65	12/9/2021	106.19	2.93	BBB	Baa2	BBB+	2,000	Technology
IBM	IBM CORP	1.875	8/1/2022	96.56	2.70	A+	A1	A+	100,000	Technology
JPM	JPMORGAN CHASE & CO	3.25	9/23/2022	101.69	2.86	A-	A3	A+	2,000	Financials
JWN	NORDSTROM INC	4	10/15/2021	103.19	3.08	BBB+	Baa1	BBB+u	2,000	Consumer Discretionary
LUKOIL	LUKOIL INTL FINANCE BV	6.125	11/9/2020	107.61	3.21	BBB	Baa3	BBB+	200,000	Energy
M	MACYS RETAIL HLDGS INC	3.625	6/1/2024	96.62	4.24	BBB-	Baa3	BBB	2,000	Consumer Discretionary
MXCHF	MEXICHEM SAB DE CV	4.875	9/19/2022	105.97	3.46	BBB-	Baa3	BBB	200,000	Materials
PEMEX	PETROLEOS MEXICANOS	3.5	1/30/2023	97.85	3.98	BBB+	Baa3	BBB+	10,000	Energy
PFE	PFIZER INC	3	6/15/2023	101.72	2.65	AA	A1	A+u	2,000	Health Care
POTCN	POTASH CORP-SASKATCHEWAN	3.625	3/15/2024	102.41	3.19	BBB+/*-	Baa1/*-	-	2,000	Materials
PSHNA	PERSHING SQUARE HOLDINGS	5.5	7/15/2022	105.21	4.20	BBB	-	BBB+	250,000	Financials
RCL	ROYAL CARIBBEAN CRUISES	5.25	11/15/2022	109.71	3.05	BBB-	Baa3	-	2,000	Consumer Discretionary
SIGMA	SIGMA ALIMENTOS SA	6.875	12/16/2019	108.36	2.25	BBB	Baa3	BBB	100,000	Consumer Staples
SPLLLC	SABINE PASS LIQUEFACTION	5.75	5/15/2024	110.43	3.86	BBB-	Baa3	BBB-	100,000	Energy
SQM	SOC QUIMICA Y MINERA DE	5.5	4/21/2020	106.16	2.60	BBB	Baa1	-	100,000	Materials
STANLN	STANDARD CHARTERED PLC	5.2	1/26/2024	106.45	3.97	BBB-	Baa1	A-	200,000	Financials
TELEFO	TELEFONICA EMISIONES SAU	5.462	2/16/2021	108.36	2.57	BBB	Baa3	BBB	1,000	Communications
TRAGSA	TRANSPRTDRA DE GAS INTL	5.7	3/20/2022	102.99	4.89	BBB-	Baa3	BBB	200,000	Industrials
TRICN	THOMSON REUTERS CORP	3.95	9/30/2021	103.17	3.02	BBB+/*-	Baa2/*-	BBB+/*-	2,000	Technology
UBS	UBS AG	5.125	5/15/2024	105.19	4.16	BBB+	-	A-	200,000	Financials
VW	VOLKSWAGEN GROUP AMERICA	2.45	11/20/2019	100.40	2.22	BBB+	A3	-	200,000	Consumer Discretionary
WPG	WASHINGTON PG LP	5.95	8/15/2024	102.52	5.48	BBB-	Baa3	BBB-	2,000	Financials
XOM	EXXON MOBIL CORPORATION	2.726	3/1/2023	100.06	2.71	AA+	Aaa	-	2,000	Energy
XRX	XEROX CORPORATION	2.8	5/15/2020	100.46	2.59	BBB-	Baa3	BBB-	2,000	Technology

Listado de Bonos Alto Rendimiento

Símbolo	Emisor	Cupón	Vencimiento	Precio de Compra	YTW	S&P	Moody's	Fitch	Mínimo	Sector
ARCO	ARCOS DORADOS HOLDINGS I	6.625	9/27/2023	111.03	4.39	-	Ba3	BB+	100,000	Consumer Discretionary
AVP	AVON INTERNATIONAL OPERA	7.875	8/15/2022	102.86	7.12	BB-	Ba1	BB+u	2,000	Consumer Staples
BANGUA	INDUSTRIAL SENIOR TRUST	5.5	11/1/2022	101.62	5.11	-	Ba1	BB	100,000	Financials
BCOBMG	BANCO BMG S.A.	9.95	11/5/2019	106.48	5.97	-	B2	B-	100,000	Financials
BNALCR	BANCO NAL COSTA RICA	6.25	11/1/2023	105.12	5.20	-	Ba2	BB	200,000	Financials
CAR	AVIS BUDGET CAR/FINANCE	5.5	4/1/2023	100.30	5.43	BB-	B1	-	2,000	Consumer Discretionary
CBL	CBL & ASSOCIATES LP	5.25	12/1/2023	94.61	6.37	BBB-	Baa3	BB+	2,000	Financials
COSICE	INSTIT COSTA DE ELECTRIC	6.95	11/10/2021	107.60	4.72	-	Ba2	BB	200,000	Government
CRBKMO	CREDIT BANK OF MOSCOW (C	5.875	11/7/2021	104.81	4.47	BB-	-	BB-	200,000	Financials
CTL	CENTURYLINK INC	6.75	12/1/2023	96.80	7.43	B+	B2	BB	2,000	Communications
ELEBRA	CENT ELET BRASILEIRAS SA	5.75	10/27/2021	103.92	4.59	BB-	Ba3	BB-	200,000	Utilities
ESV	ENSCO PLC	4.5	10/1/2024	82.79	7.87	BB-	B3	-	2,000	Energy
FCX	FREEPORT-MCMORAN INC	4.55	11/14/2024	100.27	4.50	BB-	Ba2	BB+	2,000	Materials
FTR	FRONTIER COMMUNICATIONS	8.875	9/15/2020	99.07	9.28	B	B3	B+	2,000	Communications
FTR	FRONTIER COMMUNICATIONS	7.125	1/15/2023	67.21	17.26	B	B3	B+	2,000	Communications
GGBRBZ	GTL TRADE FIN / GERDAU	5.893	4/29/2024	107.57	4.48	BBB-	Ba2	BBB-	150,000	Materials
HTZ	HERTZ CORP	5.875	10/15/2020	100.76	5.56	B-	B3	-	2,000	Consumer Discretionary
HTZ	HERTZ CORP	7.375	1/15/2021	100.33	7.25	B-	B3	-	2,000	Consumer Discretionary
IEP	ICAHN ENTERPRISES/FIN	5.875	2/1/2022	101.71	5.39	BB+	Ba3	-	2,000	Financials
IM	INGRAM MICRO INC	5.45	12/15/2024	99.65	5.51	-	Ba1	BBB-	2,000	Technology
ISATLN	INMARSAT FINANCE PLC	4.875	5/15/2022	100.08	4.85	BB+	Ba2	-	100,000	Communications
JBSSBZ	JBS USA LLC/JBS USA FINA	5.875	7/15/2024	99.14	6.04	B	B2	-	2,000	Consumer Staples
KIONET	SIXSIGMA NETWORKS MEXICO	8.25	11/7/2021	106.64	6.23	BB-	B1	-	200,000	Technology
MAT	MATTEL INC	6.75	12/31/2025	100.66	6.64	BB-	Ba2	BB	2,000	Consumer Discretionary
MIICF	COM CELULARES(COM TRUST)	6.875	2/6/2024	105.67	4.90	-	Ba1	BB+	200,000	Communications
MRFGBZ	MARFRIG HOLDING EUROPE B	8	6/8/2023	104.26	7.03	B+	B2	BB-	200,000	Consumer Staples
MUR	MURPHY OIL CORP	5.75	8/15/2025	102.06	5.41	BBB-	Ba3	BB	2,000	Energy
NAVI	NAVIENT CORP	5.5	1/25/2023	100.23	5.45	B+	Ba3	BB	2,000	Financials
NBR	NABORS INDUSTRIES INC	5.5	1/15/2023	99.79	5.55	BB	Ba3	BB	2,000	Energy
NCX	NOVA CHEMICALS CORP	4.875	6/1/2024	99.72	4.93	BB+	Ba2	BBB-	2,000	Materials
PBFENE	PBF HOLDING CO LLC	7	11/15/2023	105.18	5.93	BB	B1	-	2,000	Energy
PBI	PITNEY BOWES INC	4.625	3/15/2024	96.19	5.36	BBB-/*-	Ba1	BBB-u	2,000	Technology
PETBRA	PETROBRAS GLOBAL FINANCE	6.25	3/17/2024	105.77	5.14	BB-	Ba3	BB	2,000	Energy
PETRRT	PETRO CO TRIN/TOBAGO LTD	9.75	8/14/2019	107.88	4.32	BB	B1	-	100,000	Energy
PFAVHC	AVIAN HLDS SA/LEASING/GR	8.375	5/10/2020	103.56	6.64	B-	-	B-	200,000	Consumer Discretionary
QEP	QEP RESOURCES INC	5.25	5/1/2023	100.97	5.04	BB+	Ba3	BB	2,000	Energy
RFP	RESOLUTE FOREST PRODUCTS	5.875	5/15/2023	102.45	5.33	B+	B2	-	2,000	Materials
S	SPRINT COMMUNICATIONS	6	11/15/2022	99.50	6.12	B	B3	B+	2,000	Communications
SPN	SESI LLC	7.125	12/15/2021	102.91	6.26	BB-	B3	-	2,000	Energy
STENA	STENA AB	7	2/1/2024	95.09	8.05	B+	B3	-	200,000	Consumer Discretionary
STX	SEAGATE HDD CAYMAN	4.875	3/1/2024	101.86	4.52	BB+	Baa3	BBB-	2,000	Technology
TELEFO	COLOMBIA TELECOMM SA ESP	5.375	9/27/2022	102.47	4.77	BB+	-	BB	200,000	Communications
TZA	TV AZTECA SA DE CV	8.25	8/9/2024	107.99	6.71	-	-	B+	200,000	Communications
UHOS	UNIVERSAL HOSPITAL SERVI	7.625	8/15/2020	101.48	6.97	B-	B3	-	2,000	Health Care
VMED	VIRGIN MEDIA FINANCE PLC	6	10/15/2024	102.77	5.50	B	B2	B	200,000	Communications

Listado de Bonos Soberanos

Emisor	Cupón	Vencimiento	Precio de Compra	YTW	S&P	Moody's	Fitch	Mínimo	Disponible	Variación del Precio (%) - 1	Variación del Precio (%) - 1
US TREASURY N/B	1.375	7/31/2019	98.97	2.08	-	Aaa	AAAu	100	28,637,000,000	-0.21	-0.96
US TREASURY N/B	1.5	7/15/2020	98.16	2.28	-	Aaa	AAAu	100	24,548,000,000	-0.66	-1.61
US TREASURY N/B	1.875	7/31/2022	97.02	2.58	-	Aaa	AAAu	100	37,457,000,000	-1.43	-3.11
US TREASURY N/B	2.125	7/31/2024	96.27	2.76	-	Aaa	AAAu	100	30,847,000,000	-2.27	-3.67
US TREASURY N/B	2.375	5/15/2027	96.18	2.85	-	Aaa	AAA	100	71,050,000,000	-3.08	-3.43
US TREASURY N/B	3	5/15/2047	98.66	3.07	-	Aaa	AAAu	100	44,224,000,000	-4.91	-0.98
REPUBLIC OF PANAMA	5.2	1/30/2020	105.14	2.53	BBB	Baa2	BBB	100,000	1,154,527,000	-0.53	-2.97
REPUBLIC OF PANAMA	4	9/22/2024	104.91	3.14	BBB	Baa2	BBB	200,000	1,250,000,000	-1.47	0.45
REPUBLIC OF PANAMA	3.75	3/16/2025	102.88	3.27	BBB	Baa2	BBB	200,000	1,250,000,000	-1.52	0.65
REPUBLIC OF PANAMA	7.125	1/29/2026	126.03	3.38	BBB	Baa2	BBB	100,000	980,000,000	-1.89	-0.24
REPUBLIC OF PANAMA	8.875	9/30/2027	142.85	3.58	BBB	Baa2	BBB	1,000	975,000,000	-1.77	1.86
REPUBLIC OF PANAMA	3.875	3/17/2028	102.84	3.53	BBB	Baa2	BBB	200,000	1,253,988,000	-1.74	1.60
REPUBLIC OF PANAMA	9.375	4/1/2029	149.38	3.88	BBB	Baa2	BBB	1,000	951,425,000	-1.65	3.28
REPUBLIC OF PANAMA	6.7	1/26/2036	130.48	4.26	BBB	Baa2	BBB	1,000	2,033,893,000	-2.44	3.96
REPUBLIC OF PANAMA	4.5	5/15/2047	104.73	4.22	BBB	Baa2	BBB	200,000	1,168,292,000	-3.11	3.95
REPUBLIC OF PANAMA	4.3	4/29/2053	101.76	4.20	BBB	Baa2	BBB	200,000	750,000,000	-3.13	8.06
FED REPUBLIC OF BRAZIL	8.875	10/14/2019	111.50	1.92	BB-	Ba2	BB	1,000	639,043,000	-0.96	-4.72
FED REPUBLIC OF BRAZIL	4.875	1/22/2021	105.44	2.94	BB-	Ba2	BB	100,000	2,713,192,000	-0.81	0.79
FED REPUBLIC OF BRAZIL	2.625	1/5/2023	95.33	3.67	BB-	Ba2	BB	200,000	2,150,000,000	-1.28	4.14
FED REPUBLIC OF BRAZIL	4.25	1/7/2025	100.45	4.17	BB-	Ba2	BB	200,000	4,300,000,000	-1.68	3.13
FED REPUBLIC OF BRAZIL	6	4/7/2026	110.29	4.48	BB-	Ba2	BB	200,000	2,176,245,000	-1.78	2.52
FED REPUBLIC OF BRAZIL	10.125	5/15/2027	142.47	4.48	BB-	Ba2	BB	1,000	837,966,000	-0.98	0.81
FED REPUBLIC OF BRAZIL	12.25	3/6/2030	164.98	5.01	BB-	Ba2	BB	1,000	240,314,000	-1.19	2.15
FED REPUBLIC OF BRAZIL	8.25	1/20/2034	129.14	5.49	BB-	Ba2	BB	1,000	1,502,458,000	-2.25	6.69
FED REPUBLIC OF BRAZIL	7.125	1/20/2037	119.08	5.49	BB-	Ba2	BB	1,000	1,920,418,000	-1.84	7.46
FED REPUBLIC OF BRAZIL	5.625	1/7/2041	99.34	5.68	BB-	Ba2	BB	100,000	2,484,311,000	-3.25	4.70
FED REPUBLIC OF BRAZIL	5	1/27/2045	91.24	5.64	BB-	Ba2	BB	200,000	3,550,000,000	-2.93	5.14
FED REPUBLIC OF BRAZIL	5.625	2/21/2047	99.21	5.68	BB-	Ba2	BB	200,000	3,000,000,000	-3.64	4.89
REPUBLIC OF ARGENTINA	6.25	4/22/2019	103.55	3.24	B+	B2	Bu	150,000	2,732,991,000	-0.85	-2.14
REPUBLIC OF ARGENTINA	6.875	4/22/2021	106.49	4.67	B+	B2	Bu	150,000	4,469,318,000	-2.28	-2.20
REPUBLIC OF ARGENTINA	5.625	1/26/2022	102.42	4.95	B+	B2	-	1,000	3,245,605,000	-3.07	-1.40
REPUBLIC OF ARGENTINA	7.5	4/22/2026	109.32	6.04	B+	B2	Bu	150,000	6,468,120,000	-3.38	-0.82
REPUBLIC OF ARGENTINA	6.625	7/6/2028	101.60	6.41	B+	B2	-	150,000	988,413,000	-5.39	-0.41
REPUBLIC OF ARGENTINA	7.125	7/6/2036	101.42	6.99	B+	B2	-	150,000	1,710,730,000	-6.40	0.08
REPUBLIC OF ARGENTINA	7.625	4/22/2046	104.28	7.26	B+	B2	Bu	150,000	2,743,906,000	-7.56	-2.37
REPUBLIC OF ARGENTINA	7.125	6/28/2117	96.78	7.36	B+	-	-	1,000	2,750,000,000	-6.11	7.00
UNITED MEXICAN STATES	8.125	12/30/2019	112.22	1.57	BBB+	A3	BBB+	1,000	1,343,671,000	-0.80	-4.30
UNITED MEXICAN STATES	3.5	1/21/2021	102.51	2.61	BBB+	A3	BBB+	2,000	932,584,000	-0.96	0.09
UNITED MEXICAN STATES	4	10/2/2023	103.02	3.41	BBB+	A3	BBB+	2,000	3,284,876,000	-1.72	1.64
UNITED MEXICAN STATES	3.6	1/30/2025	99.69	3.65	BBB+	A3	BBB+	200,000	2,453,564,000	-1.73	1.93
UNITED MEXICAN STATES	4.125	1/21/2026	102.44	3.77	BBB+	A3	BBB+	200,000	2,729,721,000	-1.86	1.77
UNITED MEXICAN STATES	4.15	3/28/2027	101.34	3.97	BBB+	A3	BBB+	200,000	3,150,415,000	-2.44	0.69
UNITED MEXICAN STATES	8.3	8/15/2031	151.90	3.46	BBB+	A3	BBB+	1,000	1,158,045,000	-0.20	2.20
UNITED MEXICAN STATES	6.75	9/27/2034	127.31	4.41	BBB+	A3	BBB+	1,000	1,806,712,000	-2.12	5.43
UNITED MEXICAN STATES	6.05	1/11/2040	115.50	4.89	BBB+	A3	BBB+	2,000	3,317,359,000	-2.06	4.40
UNITED MEXICAN STATES	4.75	3/8/2044	98.90	4.82	BBB+	A3	BBB+	2,000	4,463,324,000	-2.19	6.31
UNITED MEXICAN STATES	5.55	1/21/2045	110.91	4.82	BBB+	A3	BBB+	2,000	3,000,000,000	-1.67	6.77
UNITED MEXICAN STATES	4.35	1/15/2047	93.62	4.76	BBB+	A3	BBB+	200,000	2,000,000,000	-2.24	6.77
UNITED MEXICAN STATES	5.75	10/12/2110	103.61	5.55	BBB+	A3	BBB+	2,000	2,677,994,000	-2.19	9.36

Comentarios de Renta Fija

- El mercado de Renta Fija en general inició el año 2018 bastante tranquilo. Sin embargo, en esta última semana se han movido a la baja tras un intento de los inversionistas de tomar ganancias. La mayoría de los bonos de nuestra muestra han variado en torno a +/- 2%, salvo casos aislados.
- En cuanto a rendimientos, podemos encontrar mayor variedad en la región de Norteamérica debido a la variedad de sectores y emisores, mientras que en Europa y Latinoamérica las curvas se mantienen estables.
- El sector más variado es el de consumo, mostrando rendimientos de hasta el 7%, mientras que en el sector financiero e industrial rondan los 5.5% a 7 años.
- La Reserva Federal de los Estados Unidos mantiene sus planes de subir las tasas de interés unas 3 veces este año 2018.
- El barril de petróleo cierra el mes de enero sobre los USD 64.00 manteniendo su precio sobre la barrera de los USD 60.00 durante el último mes.



Glosario Bursátil

Cartera: es una determinada combinación de activos financieros en los cuales se invierte. Una cartera de inversiones puede estar compuesta por una combinación de algunos instrumentos de renta fija y renta variable.

Clase de Activo: Grupo de activos que reacciona de manera única a los factores fundamentales de la economía. Las Clases de activos más importantes son renta variable, renta fija, inversiones en el mercado monetario, bonos, índices, etc.

Estructura de la Cartera: Composición de una cartera por divisas y clases de activos.

Inflación: Aumento del nivel general de precios y disminución de la capacidad de poder adquisitivo.

PIB: Producto Interno Bruto.

Producto Estructurado: Combinación de dos o más instrumentos financieros, al menos uno de los cuales tiene que ser un derivado, para formar un producto de inversión nuevo.

Renta Fija: son títulos negociables con la finalidad de captar fondos directamente del público, por los que el emisor se compromete a pagar unos intereses y a devolver el principal en unos momentos prefijados, siendo la forma más habitual la amortización única a su vencimiento.

Renta Variable: es la denominación que usualmente se da a la inversión en activos que no garantizan la devolución del capital invertido ni la percepción de una determinada renta, ni en cuantía ni en tiempo. Las acciones son el activo financiero de renta variable por excelencia.

Volatilidad: Medida de las fluctuaciones en la tasa de rentabilidad de un título dentro de un período concreto. Habitualmente se expresa como una desviación estándar anualizada.

Información sobre emisores: La información mostrada sobre el emisor es solamente de carácter ilustrativo y permite obtener una visión genérica sobre su actividad actual. Antes de decidir realizar una inversión, es recomendable que el inversionista conozca que existen riesgos asociados relativos a los resultados operacionales, la situación financiera actual o esperada del emisor, así como situaciones particulares que pueden afectar o impactar adversamente el precio de mercado de los valores en circulación.

Propuesta de Inversión: Documento que pretende exponer información genérica sobre instrumentos de inversión asociados con el perfil de riesgo declarado por el inversionista, a fin de permitirle generar un concepto sobre las posibilidades de inversión y diversificación que tiene a su alcance. Las propuestas pueden volverse rápidamente obsoletas y por tanto, deben considerarse únicamente con una relevancia temporal.

Disclaimer:

La información contenida en el presente documento es únicamente de carácter ilustrativo, por lo que, en ningún caso, representa una promesa o garantía alguna por parte de **Invertis Securities, S.A.** Rendimientos o desempeños pasados NO garantizan resultados o rendimientos futuros. Antes de tomar alguna decisión de inversión o desinversión en el mercado bursátil, debe considerar cuidadosamente sus objetivos, su situación financiera, sus necesidades, el riesgo y su nivel de experiencia; existe la posibilidad de sufrir pérdidas parciales e incluso totales de su inversión inicial, y por tanto no debe invertir dinero que no se encuentre en condición de perder. Como inversionista usted debe ser consciente, conocer y aceptar todos los riesgos al momento de ejecutar una transacción. Toda información brindada por **Invertis Securities, S.A.** tiene como objetivo fines ilustrativos y no representa una obligación.